

НЕФТЕКАМСКИЙ  
АВТОЗАВОД

[www.nefaz.ru](http://www.nefaz.ru)

ГОДОВОЙ ОТЧЕТ

2008



# Содержание

Обращение к акционерам .....	2
Совет директоров .....	5
Правление .....	5
Общие сведения .....	6
Приоритетные направления деятельности и положение Общества в отрасли .....	13
Об объявленных, начисленных дивидендах .....	28
Перечень совершенных Обществом сделок, признаваемых в соответствии с Федеральным законом «Об акционерных обществах» крупными сделками .....	28
Перечень совершенных Обществом сделок, признаваемых в соответствии с Федеральным законом «Об акционерных обществах» сделками, в совершении которых имеется заинтересованность .....	28
Критерии определения и размер вознаграждения (компенсации расходов) членов Совета директоров и Правления, Генерального директора Общества .....	28
Органы управления Общества .....	29
Сведения об акциях .....	32
Аудиторское заключение .....	33
Заключение ревизионной комиссии .....	35
Бухгалтерский баланс .....	36
Отчет о прибылях и убытках .....	38





*А.А. Максимов  
Председатель Совета директоров*

### Уважаемые акционеры!

2008 год для акционерного общества «Нефтекамский автозавод» стал годом испытания и проверки на прочность и зрелость, он был сложным и в какой-то мере непредсказуемым, как ни один другой за последние 10 лет. Однако в то же время прошедший год ярко продемонстрировал правильность выбранных Обществом приоритетов – диверсификации и модернизации производства.

Все последние годы завод уверенно завоевывал свое присутствие на российском рынке автотехники по четырем основным направлениям:

- производство автосамосвалов на шасси «КАМАЗ»;
- емкостно-наливной техники;
- транспортных полуприцепов и прицепов;
- пассажирских автобусов.

2008 год планировался как еще одна ступенька на пути дальнейшего поступательного развития завода.

Даже когда в первом полугодии резко – до 50% - подскочили цены на металл, Обществом были выполнены все параметры бизнес-плана и за первое полугодие, и за 9 месяцев 2008 года.

Но, к сожалению, предприятие не может быть изолированным от мирового финансового кризиса, во время которого пострадал весь сектор реальной экономики России, а автомобилестроение – одна из наиболее уязвимых отраслей.

**Председатель Совета директоров  
А.А. Максимов**

В четвертом квартале произошло резкое падение спроса на автомобильную технику, и, соответственно, существенно снизились объемы производства.

Но коллектив НЕФАЗа сделал всё для максимального результата работы завода.

В 2008 году успешно реализованы инвестиционные проекты. На эти цели направлены запланированные средства в сумме 491 млн. рублей.

Несмотря на трудности кризиса, выполнены все социальные проекты. Все гарантии и обязательства по коллективному договору профинансированы в полном объеме.

Вся эта проделанная работа позволяет говорить, что 2008 год, несмотря ни на что, был для коллектива завода успешным.

Созданы все предпосылки, чтобы пережить экономический кризис с минимальными потерями. Во-первых, производство диверсифицировано. Во-вторых, проведена и продолжается серьезная модернизация производства, что позволяет выпускать конкурентоспособную на рынке продукцию. И, в-третьих, удалось выполнить самую главную задачу в условиях кризиса – сохранен коллектив.



*Р.С. Маликов*  
Генеральный директор  
ОАО "НЕФАЗ"

Генеральный директор  
Р.С. Маликов

A handwritten signature in blue ink, which appears to be 'Р.С. Маликов', written in a cursive style.



Открытое акционерное общество «НЕФАЗ» входит в группу предприятий «КАМАЗ» и является крупнейшим в Российской Федерации производителем специализированных надстроек на шасси КАМАЗ.

Завод введен в действие в 1977 году.

В 1993 году преобразован в открытое акционерное общество «Нефтекамский автозавод».

Основными акционерами являются:

- ОАО «КАМАЗ» - 50,02%;
- ОАО «Башкирская венчурная компания» – 28,5%.

Завод занимает территорию площадью 84 гектара.

Подразделения, входящие в его состав, объединены в три производственных комплекса:

- комплекс автосамосвалов;
- комплекс вахтовых автомобилей и цистерн;
- автобусное производство.

### **Основные виды деятельности предприятия**

*Производство:*

- автосамосвалов на шасси «КАМАЗ»;
- емкостно-наливной техники;
- транспортных полуприцепов и прицепов;
- пассажирских автобусов;
- сельскохозяйственной техники;
- запасных частей.

## Совет директоров ОАО «НЕФАЗ»

### Председатель Совета директоров ОАО «НЕФАЗ»

**Максимов Андрей Александрович**  
Главный бухгалтер ОАО «КАМАЗ»

### Члены Совета директоров

**Бутон Андрей Юрьевич**  
Директор департамента по управлению  
собственностью ОАО «КАМАЗ»

**Гарифуллина Альфия Гумаровна**  
Директор по лизингу и развитию продаж  
ОАО «КАМАЗ» - Директор департамента  
по лизингу и развитию продаж

**Козин Владимир Михайлович \***  
Заведующий отделом Аппарата  
Правительства РБ

**Маликов Раиф Салихович**  
Генеральный директор ОАО «НЕФАЗ»

**Руденко Олег Анатольевич**  
Глава администрации городского округа  
г.Нефтекамск

**Спенсер Элан Фредерик**  
Независимый консультант

\* выбыл 13.08.2008г.

## Правление ОАО «НЕФАЗ»

**Маликов Раиф Салихович**  
Генеральный директор,  
председатель Правления

**Габдрахманов Габделхамит  
Шайхрахманович**  
Директор по экономике и финансам

**Гафиятов Азат Сунагатович**  
Заместитель генерального директора -  
Директор по качеству

**Давлетов Рашит Мустафович**  
Директор по кадрам и социальным  
вопросам

**Камалов Ильдус Сагитович**  
Заместитель генерального директора -  
Исполнительный директор

**Мингазов Талгат Исламович**  
Коммерческий директор

**Петровский Виктор Аполинарьевич**  
Заместитель генерального директора -  
Директор по продажам

**Сюткин Владимир Михайлович**  
Заместитель генерального директора -  
Технический директор

**Шарипова Марсила Ганиевна**  
Заместитель главного бухгалтера



# ПРОИЗВОДСТВО АВТОСАМОСВАЛОВ



## Производство автосамосвалов

**Производственная площадь** - 106 тыс. кв.м.

**Номенклатура:**

- более 40 модификаций самосвальных установок на шасси КАМАЗ различной грузоподъемности, объема кузова и способа разгрузки;
- 10 модификаций самосвальных прицепов и полуприцепов.

**Производственная мощность в год:**

- самосвальных установок - 19 250 единиц;
- гидроцилиндров - 25 000 единиц;
- прицепов самосвальных - 3 000 единиц.

**Персонал** - 2 710 человек.

**Состав производства:**

- заготовительно-прессовый цех с прессами до 2000 тонн и комплексами на базе гильотинных ножниц;

- два сборочно-сварочных цеха с поточно-механизированными линиями полуавтоматической сварки платформ в среде углекислого газа и участком автоматической сварки с применением сварочных роботов;

- четыре цеха механической обработки с автоматическими линиями по обработке гидроцилиндров, станами холодной прокатки, обрабатывающими центрами и станками с ЧПУ;

- термогальванический цех с установками ионного азотирования, цинкования и закалки ТВЧ;

- окрасочный цех с линиями окраски платформ и надрамников, оснащенными дробеструйными камерами фирмы SCHLICK (Германия) с системой подвесных толкающих конвейеров, камерами сушки, работающими на газовом топливе;

- сборочный цех с главным конвейером сборки длиной 160 м.







## ПРОИЗВОДСТВО ЕМКОСТНО-НАЛИВНОЙ ТЕХНИКИ, ТРАНСПОРТНЫХ ПРИЦЕПОВ И ПОЛУПРИЦЕПОВ



## Производство прицепной техники

**Производственная площадь** - 75 тыс.кв. м.

**Номенклатура:**

- более 60 модификаций емкостно-наливной техники вместимостью от 5,6 до 38 куб.м для перевозки нефтепродуктов, питьевой и технической воды;
- 45 модификаций транспортных прицепов и полуприцепов;
- 15 модификаций вахтовых автомобилей.


**Производственная мощность в год:**

- емкостно – наливной техники  
- 1 800 единиц;
- транспортных прицепов и полуприцепов  
- 3 800 единиц;
- вахтовых автомобилей - 800 единиц.

**Персонал** - 1 800 человек.

**Состав производства:**

- механо-прессовый цех, включающий в себя более 100 единиц оборудования для обработки деталей прицепной техники;
- сборочно-сварочный цех емкостно-наливной техники включает в себя три линии сварки корпусов со стендами стыковки кольцевых швов, участок постовой сборки с установкой для тарировки;
- цех сборки-сварки подкатных тележек для прицепной техники с конвейерной линией сборки;
- окрасочный цех с конвейерной линией окраски;
- цех сварки транспортных полуприцепов с участком сварки лонжеронов из высокопрочной стали для магистральных полуприцепов;
- цех сборки-сварки транспортных прицепов и вахтовых автомобилей включает три участка: сварки, сборки и заготовительного, оснащенного четырьмя установками лазерной резки фирмы TRUMPF (Германия).





## ПРОИЗВОДСТВО ПАССАЖИРСКИХ АВТОБУСОВ



## Производство пассажирских автобусов

**Производственная площадь** - 18 тыс.кв.м.

**Номенклатура:**

- более 30 модификаций пассажирских городских, пригородных и междугородных автобусов на шасси КАМАЗ;

- три модификации автобусов на шасси VDL (Бельгия-Голландия): городской, пригородный и туристический.

**Производственная мощность в год**

- 1 500 единиц.

**Персонал** - 1 180 человек.

**Состав производства:**

- заготовительно-механический цех, оснащенный отрезными станками для резки труб фирмы KALTENBACH (Германия), лазерной установкой фирмы TRUMPF (Германия), листогибочным прессом с ЧПУ фирмы LVD (Бельгия).

- сварочный цех включает в себя линию сборки-сварки автобусов со среднепольным исполнением и линию сборки-сварки автобусов с низкопольным исполнением. Линии оснащены современным технологическим оборудованием и оснасткой европейского уровня. Антикоррозионная обработка каркаса производится в камерах грунтования до обшивки оцинкованным листом;

- окрасочный цех оснащен технологическим оборудованием европейского уровня фирмы USF-OLT (Германия), состоящим из 11 специальных камер и транспортной системы передачи автобуса фирмы VOLLERT (Германия). Окраска производится лакокрасочными материалами фирмы HELIOS (Словения) на оборудовании фирмы WAGNER (Германия);

- сборочный цех с тремя участками конвейерно-постовой сборки, участка приклейки стекол и участка сдачи автобусов.





**Станко-  
инструментальное  
производство**



**Производство  
ремонтнообслуживания  
технологического  
оборудования и  
энергообеспечения**



**Транспортно-  
экспедиционное  
обеспечение**

## Приоритетные направления деятельности и положение Общества в отрасли

### Рыночные цели

- сохранение достигнутых позиций на рынке спецнадстроек на шасси «КАМАЗ», как основного производителя надстроек на шасси «КАМАЗ» (самосвальные установки, салоны вахтовых автобусов, корпуса цистерн).

- увеличение доли на рынке прицепной емкостно-наливной техники до 50%, вывод на рынок полуприцепов-цистерн вместимостью 28-30 кубических метра с корпусом из алюминиевого сплава;

- увеличение доли на рынке транспортных и самосвальных прицепов и полуприцепов до 14%;

- увеличение доли на рынке больших пассажирских автобусов до 18% и выход на рынки Средней Азии.

### Продажа и рыночная позиция

Общество выступает основным производителем спецнадстроек на шасси КАМАЗ. Ориентируясь на производственную программу ОАО «КАМАЗ» по выпуску шасси под самосвальные установки, вахтовые салоны и корпуса цистерн, Общество исполняет заказы материнской компании.

В 2008 году реализованы:

- 17 455 самосвальных установок;
- 878 вахтовых салонов;
- 855 автоцистерн.

Производственная программа завода включает изготовление:

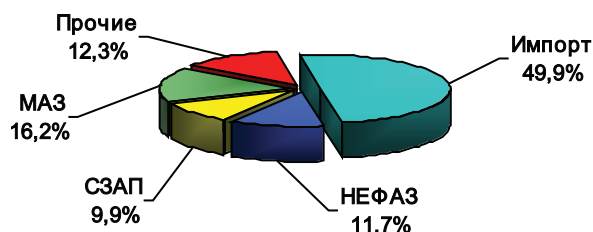
- автосамосвалов на шасси «КАМАЗ»;
- емкостно-наливной техники;

- транспортных полуприцепов и прицепов;
- пассажирских автобусов большого класса;
- сельскохозяйственной техники;
- запасных частей.

### Транспортные прицепы и полуприцепы

На территории Российской Федерации производителями транспортных прицепов и полуприцепов реализовано 54 119 единиц техники (в 2007 году - 59 085 единиц), из них 6 336 единиц - акционерным обществом «НЕФАЗ» (доля - 11,7%).

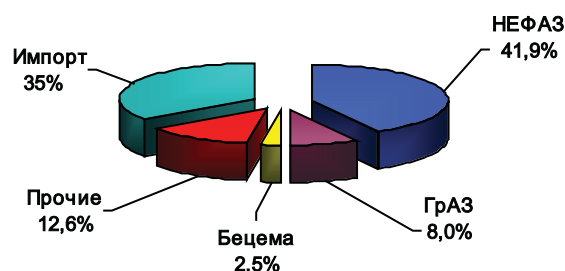
Структура рынка транспортной прицепной и полуприцепной техники в 2008г.



### Емкостно-наливная прицепная техника

Потребность рынка в емкостно-наливной прицепной технике на территории Российской Федерации составила 2787 единиц, из них 1 168 единиц отгрузил Нефтекамский автозавод (доля – 41,9%).

Структура рынка прицепной емкостно-наливной техники в 2008 г.



### Автобусы

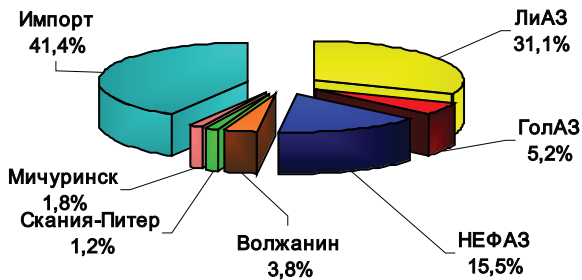
Емкость российского рынка пассажирских автобусов большого и особо большого классов составила 6 465 единиц. В результате финансового кризиса в стране произошло снижение объема на 31,5%.

В 2008 году Общество отгрузило потребителям 1002 пассажирских автобуса.

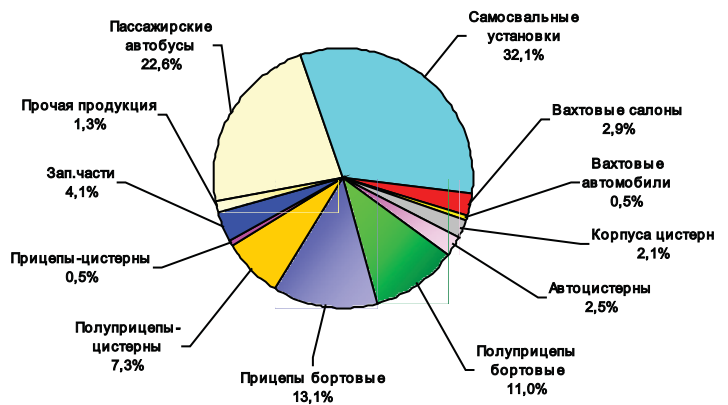
В структуре реализованной продукции занимают:

- самосвальные установки - 32%;
- прицепная техника – 32%;
- пассажирские автобусы - 22,6%;
- корпуса цистерн и автоцистерны, вахтовые салоны, запасные части и прочая продукция - 13,4%.

Структура рынка пассажирских автобусов большого класса в 2008г.

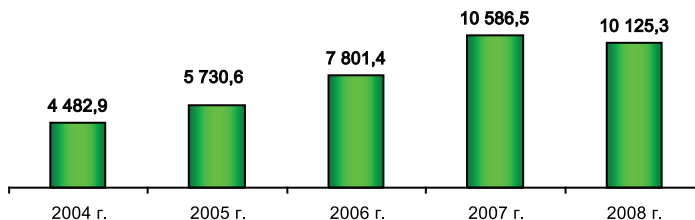


Структура реализации продукции в 2008г.



Объем отгруженной товарной продукции за отчетный год составил - 10 125 270 тыс. руб.

Динамика отгрузки товарной продукции в 2004-2008 гг. (без НДС), млн. руб.



Рыночные позиции Общества в 2008 г. (без учёта импорта, %)



## Результаты финансово-хозяйственной деятельности

<i>Номенклатура</i>	<i>Факт 2007г.</i>	<i>Факт 2008 г.</i>
<i>Объем товарной продукции и услуг, млн. руб.</i>	<i>10 672</i>	<i>10 539</i>
<i>Индекс физического объема, %</i>	<i>124,4</i>	<i>88,8</i>
<i>Удельный вес новой продукции, %</i>	<i>18,8</i>	<i>13,7</i>
<i>Объем отгруженной продукции, товаров и услуг, млн. руб.</i>	<i>10 796</i>	<i>10 380</i>
<i>Доля ОАО «КАМАЗ» в общем объеме выручки, %</i>	<i>44,1</i>	<i>44,3</i>
<i>Отгрузка продукции в номенклатуре:</i>		
<i>Пассажирские автобусы, ед.</i>	<i>1 227</i>	<i>1 002</i>
<i>Спецнадстройки, ед.</i>	<i>20 656</i>	<i>18 984</i>
<i>Прицепная техника, ед.</i>	<i>8 851</i>	<i>7 504</i>
<i>Запасные части, млн. руб.</i>	<i>367,5</i>	<i>419,1</i>
<i>Среднесписочная численность ППП, чел.</i>	<i>10 192</i>	<i>10 368</i>
<i>Прибыль от продаж, млн. руб.</i>	<i>915,7</i>	<i>665,5</i>
<i>Чистая прибыль, млн. руб.</i>	<i>430,8</i>	<i>202,2</i>
<i>Коэффициент текущей ликвидности</i>	<i>1,41</i>	<i>1,23</i>
<i>Чистые активы, млн. руб.</i>	<i>1 617,1</i>	<i>1 674,9</i>



Объем отгруженной продукции, работ и услуг составил 10 380 млн. рублей.

Прибыль от продаж продукции, товара и услуг составила 665 млн. рублей.

Чистая прибыль составила 202 млн. рублей.

Рентабельность по чистой прибыли составила 2%.

Оборотные активы на конец года составили 1 796 млн. рублей.

Доля запасов в составе оборотных средств составила 1 224 млн. руб. или 68%, в том числе готовая продукция и товары для перепродажи составили 527 млн. рублей. Оборачиваемость запасов составила 36 дней.

Дебиторская задолженность составила 399 млн. рублей. Оборачиваемость дебиторской задолженности ускорилась на 6 дней и составила 13 дней.

Кредиторская задолженность составила 694 млн. рублей, снизилась по сравнению с 2007 годом на 28 млн. рублей. Время обращения кредиторской задолженности составило 26 дней.

Стоимость чистых активов с начала года увеличилась на 3,6% и на 31.12.2008 года составила 1 675 млн. рублей.

Чистый оборотный капитал (ЧОК) составил 284 млн. рублей.

Коэффициент текущей ликвидности на конец периода составил 1,23 (при нормативе больше или равном 1,2).

Коэффициент финансовой устойчивости (при нормативе 0,7 – в машиностроении) составил 0,6.

Коэффициент финансовой независимости составил 0,5 (при нормативе не менее 0,5).

Коэффициент обеспеченности собственными средствами составил 0,19 (при нормативе больше или равном 0,1).

Показатель EBITDA на конец отчетного периода составил 560 млн. рублей. Рентабельность EBITDA составила 5,4%.

## **Развитие. Разработка. Подготовка. Внедрение**

### **1. Тематика «НИОКР-2008»:**

- модернизация специальных надстроек производства „НЕФАЗ“ для новых автомобилей шасси „КАМАЗ“;
- создание конкурентоспособных моделей автотранспортных средств производства „НЕФАЗ“ для действующих и новых рынков за счет повышения потребительских свойств.

### **2. Тематика - автомобили, прицепы и полуприцепы-самосвалы:**

- доработка конструкторской документации на самосвальные установки для перехода на шасси „КАМАЗ“ с двигателями Евро-3;
- авторский надзор за изготовлением автосамосвалов на шасси „КАМАЗ“ с двигателями Евро-3;
- КАМАЗ-65115-8600001-91 с платформой овального сечения на шасси КАМАЗ-65115-1046-62;



- КАМАЗ-6520-8600001-81 с платформой овального сечения на шасси КАМАЗ-6520.



Проводился авторский надзор за приемочными и эксплуатационными испытаниями автомобилей-самосвалов в опорных автохозяйствах:

- КАМАЗ-65115 на шасси КАМАЗ-65115-1043 с платформой ковшового типа мод. 45147;



- КАМАЗ-6520 на шасси КАМАЗ-6520-1006 с платформой овального сечения;



- КАМАЗ-53605 на шасси КАМАЗ-53605-1010;  
- автосамосвал КАМАЗ-45142, автосамосвал КАМАЗ-45144, автосамосвал КАМАЗ-45145;  
- ПС НЕФАЗ-8560-12, НЕФАЗ-8560-12-02, ПГ НЕФАЗ-8332.



*Прицеп-самосвал НЕФАЗ-8560-12-02*



*Прицеп грузовой НЕФАЗ-8332*

Дорабатывалась конструкция прицепа-самосвала мод.8560-06 по увеличению прочности несущих систем.

### 3. Тематика - автомобили, прицепы и полуприцепы-цистерны

Доработка конструкторской документации автоцистерны НЕФАЗ-5633-62 на шасси КАМАЗ-65111-1963-62 (Евро-3), в экспериментальном цехе изготовлен образец для приемочных испытаний.



Автоцистерна НЕФАЗ-66066-62 на шасси КАМАЗ-65111-1964-62 (Евро-3), доработка КД, изготовлен опытный образец, прошел сертификационные испытания на НИЦИАМТ.



Доработка конструкторской документации цистерны вместимостью 17 куб.м, шасси КАМАЗ-65115-1966-62 (Евро-3).

Разработка конструкторской документации, изготовлен опытный образец полуприцепа-цистерны НЕФАЗ-96931-0000011-07. Полуприцеп трехосный на пневмоподвеске, вместимостью 28 куб.м. Образец прошел сертификационные испытания на НИЦИАМТ. Получено ОТТС на малые партии.



Доработка конструкторской документации полуприцепа-цистерны на трехосной тележке НЕФАЗ-96894 вместимостью 33,5 куб.м., изготовлен опытный образец для приемочных испытаний.



Создан опытный образец ППЦ НЕФАЗ-96892 вместимостью 40 куб.м. Проведены предварительные испытания, работы по сертификации (тормозов, управляемости) полуприцепа-цистерны в составе с седельным тягачом КАМАЗ-6460 на НИЦИАМТ ФГУП НАМИ.



Осуществлялся авторский надзор за изготовлением ППЦ НЕФАЗ-96893 вместимостью 38 куб.м (корпус из алюминиевого сплава).



Доработка КД на ППЦ НЕФАЗ-96742 с нижним наливом и устройством рекуперации паров нефтепродуктов.



Авторский надзор за приемочными и эксплуатационными испытаниями:

- АТЗ НЕФАЗ-66052 (трехсекционное исполнение) на шасси КАМАЗ-65115-1061, вместимость - 17 куб.м.



- АЦ НЕФАЗ-66054 на шасси КАМАЗ-6520-1073 (6x4), вместимость - 21 куб.м.



#### 4. Грузовые прицепы и полуприцепы

Изготовлен опытный образец трехосного грузового полуприцепа НЕФАЗ-93343-10 для перевозки 20, 30, 40 футовых контейнеров. Образец прошел сертификационные испытания на НИЦИАМТ. Получено ОТТС на малые партии.



Разработка конструкторской документации и изготовление опытного образца двухосного прицепа НЕФА3-8332-07 с односкатной ошиновкой к автомобильному тягачу КАМАЗ-43118. Полная масса - 12 тонн. Образец прошел сертификационные испытания, получено ОТТС.



Авторский надзор за приемочными испытаниями грузового полуприцепа НЕФА3-93341-08 в ОПАХ и ООО «КАМАТРАКС», г. Набережные Челны.

### 5. Автобусная тематика

Городской автобус НЕФА3-5299-20-23 – двигатель КАМАЗ-740.31-240, 60% низкопольность. Завершены ресурсные испытания на специальных дорогах автополигона. Продолжается третий этап эксплуатацион-

ных испытаний на базе транспортного экспедиционного предприятия, после которого приведенный пробег автобуса составит 500 тысяч км, что подтвердит ресурс автобуса.



Городской автобус НЕФА3-5299-30-32 – 60% низкопольность, двигатель «CUMMINS» (Евро-3) - авторский надзор за изготовлением первой опытно-промышленной партии.



Городской автобус НЕФА3-5299-30-31 на шасси КАМАЗ - 60% низкопольность, с двигателем Евро-4 на газовом топливе. Прошел предварительные испытания, включая работы по сертификации. Получено ОТТС на малую партию автобусов.



Городской автобус НЕФАЗ-52994 на шасси КАМАЗ-52974 - 100% низкопольность. Изготовлены два опытных образца городского автобуса для приемочных испытаний (один с ходовыми агрегатами производства фирмы «VOITH», второй с ходовыми агрегатами «ZF»). Прошли предварительные испытания, включая работы по сертификации на НИЦИАМТ ФГУП НАМИ г. Дмитрова (тормоза, управляемость, внешний и внутренний шум).

В 2009 году будут продолжены предварительные испытания автобусов на базе НТЦ ОАО «КАМАЗ» и на базе Нефтекамского ПАТП ГУП «Башавтотранс», пройдут приемочные испытания.



Междугородный автобус НЕФАЗ-VDL-52996. Изготовлен опытный образец.



## Исследовательские работы

### 1. Проведены исследовательские работы по:

- определению эффективности системы обогрева платформ овального сечения автосамосвалов КАМАЗ-6520 и КАМАЗ-65115 с платформой ковшового типа модели 45147 в условиях Западной Сибири (г. Лангепас, Тюменской обл.) при температурах окружающего воздуха до  $-30^{\circ}\text{C}$ ;

- определению угла статической устойчивости от опрокидывания при разгрузке с «зависшим» грузом автомобилей-самосвалов КАМАЗ-65201 и КАМАЗ-6520 с платформами прямоугольного и овального сечения;

- повышению надежности и обеспечению ресурса гидроцилиндров, гидрораспределителей и гидрозамедлителей;

- повышению устойчивости автосамосвалов от опрокидывания при разгрузке;


- определению эффективности систем обогрева выхлопными газами платформы автосамосвала.



*Определение критического угла при разгрузке автосамосвала КАМАЗ-6520 с платформой прямоугольного сечения с «зависшим» грузом.*



*Определение критического угла при разгрузке автосамосвала КАМАЗ-6520 с платформой овального сечения с «зависшим» грузом.*



*Стендовые испытания гидроцилиндра 45142.*

## **2. Реализация исследовательских работ по:**

- определению работоспособности и эффективности системы вентиляции и оценка микроклимата в пассажирском салоне и на рабочем месте водителя автобуса НЕФА3-5299-30-32 в условиях жаркого климата (до + 36°C) в Оренбургской обл.;

-определению топливной экономичности автобусов НЕФА3 с двигателем Евро-3 и замерам расхода топлива в условиях реальной эксплуатации на городских маршрутах г. Набережные Челны;

-повышению надежности работы системы отопления автобусов в целом и ее элементов (фронтальные и салонные отопители);

-доработке систем выпуска отработанных газов;

-усовершенствованию блока коммутации;

-снижению внутреннего и внешнего шума автобусов;

-повышению надежности узлов полуприцепов (шкворня, беззазорной сцепки, балки оси, фильтра водоотделителя);

-тензометрированию и прочностным испытаниям балок осей полуприцепов, шкворней, беззазорных и зазорных сцепок.



*Стендовые испытания шкворня.*

### Инвестиции. Качество. Гарантийное и сервисное обслуживание.

На инвестиционную программу согласно утвержденному Советом директоров бизнес-плану направлены средства в сумме **490,6 млн. рублей**.

Приоритеты инвестиционной деятельности завода - повышение качества выпускаемой продукции.

В части повышения качества и снижения затрат на гарантийное обслуживание выполнены мероприятия:

• **для производства автосамосвалов приобретены:**

- установка плазменной резки, позволяющая изготовить детали толщиной до 200 мм (*фирма «Messer», Германия*);

- стан холодной прокатки ХПЦ 142 для обработки плунжеров для изготовления гидроцилиндров;

- станок шлифовально - полировальный для обработки внутренней сферы шаровых опор (*фирма «Полимаг», Белоруссия*);

- пресс листогибочный модели ИР1334А с технологическим столом 5 метров;

- в сварочном производстве создан участок промышленных роботов, состоящий из 6 комплексов для сварки бортов самосвальных платформ (*фирма «ANDON», Швеция*);

- в окрасочном производстве завершена модернизация первой очереди участка малой окраски.

• **для производства цистерн и прицепной техники приобретены:**

- установка автоматической сварки продольных швов обечаек цистерн (*фирма «HEISSE», Германия*);

- два лазерных комплекса (*фирма «TRUMPF», Германия*);





-полуавтоматические установки для сварки корпуса цистерн из алюминия (фирма «FRONIUS», Германия);

-аппарат плазменной резки для изготовления корпусов цистерн из нержавеющей сталей (фирма «TransCut», Австрия);

-пресс листогибочный модели ИТ1330В.

**• для производства автобусов приобретены :**

-установка лазерной резки неметаллов (фирма «TRUMPF», Германия);

-установка нанесения клея (фирма «Crago»).

**Выполнение мероприятий Программы качества обеспечило:**

-повышение результативности процессов системы менеджмента качества;

-доведение удельного веса поставщиков автокомпонентов с сертифицированной системой менеджмента качества до 63,8%;

-проведение испытаний 37 единиц автотехники с целью проверки стабильности качества выпуска и подтверждения продолжения изготовления продукции по действующей конструкторской и технологической документации;

-заключение с автоцентрами дополнительных договоров о гарантийном и послегарантийном сервисе автотехники. Таким образом, количество автоцентров достигло 135, в том числе в странах ближнего зарубежья – 12.

Внедрение корректирующих и предупреждающих мероприятий позволило значительно улучшить качество изготовления деталей в механосборочных, сварочных и окрасочных цехах.

**Реализация Программы качества позволила:**

-снизить уровень рекламаций на автотехнику к гарантийному парку по сравнению с 2007 годом:

-по автосамосвалам - на 12,3%;

-по прицепам и полуприцепам - на 30,2%;



-по пассажирским автобусам – на 66,4%;

-снизить уровень рекламаций на комплектующие изделия по сравнению с 2007 годом на 46,8%;

-снизить уровень внутренних потерь от брака в самосвальном производстве на 10,3%;

-обеспечить сдачу автотехники в ОАО ТФК «КАМАЗ» с первого предъявления – 98,1%.

### Кадровая политика и управление персоналом

Гибкая, целенаправленная кадровая политика – один из важнейших факторов формулы успеха предприятия. Правление Общества признает, что решение стоящих перед ним задач целиком и полностью зависит от его работников, работники ежедневно создают ценности, определяющие благополучие Общества, его акционеров и самих работников, а также наших партнеров.

Основная цель кадровой политики - обеспечить предприятие персоналом, способным реализовать цели и задачи ОАО «НЕФАЗ».

Основная цель кадровой политики достигается за счет решения следующих задач:

-приведение численности и профессионального состава персонала в соответствие с потребностями производства;

-улучшение качественного состава рабочих кадров, специалистов и руководителей акционерного общества и создание условий, обеспечивающих рост профессионализма и компетенции персонала;

-предоставление сотрудникам возможности обучения и повышения квалификации;

-социальная защита работников;

-развитие системы мотивации персонала, которая позволяет каждому сотруднику рассчитывать на карьерный рост и вознаграждение, соответствующие его профессиональному уровню и личному вкладу в производство.

Средний возраст работающих – 38 лет.

Численность мужчин составляет 56,8%, женщин – 43,2%.

Удельный вес дипломированных специалистов РСиС составляет 90%, в том числе с высшим профессиональным образованием – 50%, со средним профессиональным образованием – 40%.

Большое внимание на заводе уделяется профессиональной подготовке персонала. Основной целью является удовлетворение потребности производства в специалистах и квалифицированных рабочих, обеспечение уровня квалификации персонала требованиям производства и перспективным задачам, стоящим перед предприятием.

В 2008 году всеми видами обучения были охвачены 2 565 человек, в том числе 1 891 рабочий и 674 РСиС.

Виды обучения	2007г.	2008г.
Профессиональное обучение рабочих (подготовка и повышение квалификации), чел.	1 710	1 891
Повышение квалификации руководителей и специалистов, чел.	598	674
Всего	2 308	2 565

674 руководителя и специалиста обучились на различных заводских курсах, а также в учебных центрах, институтах повышения квалификации городов Набережные Челны, Казань, Уфа, Москва, Санкт-Петербург, Екатеринбург, Нижний Новгород, Одинцово.

По заочной форме в высших учебных заведениях обучаются 554 работника завода (РСиС -214 чел, рабочие – 340 чел), в средних профессиональных заведениях – 199 (РСиС – 10 чел., рабочие – 189 чел.).

618 выпускников учебных заведений города ПУ-138, ПЛ-27, ПЛ-59, ПЛ-146, Нефтекамского машиностроительного техникума, Нефтекамского нефтяного колледжа, а также 8 молодых специалистов, окончивших ВУЗы, приняты на завод.

В настоящее время на предприятии действует ряд стандартов и положений, регламентирующих деятельность в области кадровой политики. К ним относятся стандарты «Управление персоналом» и «Подготовка персонала»; Положение о приеме, переводе, увольнении; Положение об адаптации принятых работников, в том числе молодых специалистов; Положение о системе профессиональной подготовки, переподготовки и повышении квалификации рабочих; Положение об оценке профессиональных знаний и навыков рабочих; Положение о проведении конкурса профессионального мастерства «Лучший по профессии»; Положение об аттестации руководителей и специалистов; Положение о работе с кадровым резервом; Положение о поощрениях и наградах; Программа повышения квалификации руководителей и специалистов.

Действует Коллективный договор, который охватывает вопросы взаимоотношений работников и администрации, политики найма и увольнения, обеспечения безопасных условий труда, порядок разрешения трудовых споров, уровень оплаты труда, социальные гарантии.

С целью выявления и распространения передового опыта, повышения эффективности производства, внедрения в произ-

водство новых приемов и методов труда, повышения престижа высококвалифицированного труда работников завода, а также повышения уровня профессиональной подготовки молодых рабочих в 2008 году был проведен конкурс «Лучший по профессии», приуроченный к Дню машиностроителя.



### Персонал и оплата труда

Численность работников составила 10 757 человек. По сравнению с 2007г. численность работников увеличилась на 176 человек или на 1,7%, при этом доля руководителей, специалистов и служащих снизилась с 17,9% до 17,8%.

Выработка на одного работника промышленно-производственного персонала за 2008 год составила 1 009 тыс. руб. или 97% к уровню предыдущего года. Причиной снижения является резкое снижение объемов производства вследствие кризисной ситуации в стране в IV квартале отчетного периода.

Среднемесячная заработная плата промышленно-производственного персонала за год составила 13 763 рубля и по сравнению с 2007 г. выросла на 13,8%.

**Персонал и оплата труда**

	2006г.	2007г.	2008г.
Среднесписочная численность персонала, чел.	9 773	10 581	10 757
<i>в том числе промышленно-производственного персонала, чел.</i>	<i>9 326</i>	<i>10 192</i>	<i>10 368</i>
Среднемесячная заработная плата промышленно-производственного персонала, руб.	9 874	12 093	13 763

**Природоохранные мероприятия**

Учитывая деятельность предприятия и его воздействие на все компоненты природной среды – атмосферный воздух, поверхностные и подземные воды, почвенный покров, вопросам охраны окружающей среды уделялось внимание как одной из основных проблем.

Для предотвращения загрязнения окружающей природной среды в отчетном году выполнены следующие экологические мероприятия:

1. Реконструкция второй очереди окрасочного комплекса цеха № 7 с переводом сушильных камер на газовый обогрев с дожигом паров растворителей, модернизация каскадных гидрофильтров, безвоздушное распыление. Все эти мероприятия сократили выбросы вредных веществ в атмосферу, снизили объем образовавшихся отходов.

2. Проведены два этапа сертификации полноты и достоверности документированных сведений о негативном воздействии на территорию отходов и объектов их размещения.

3. Проведен мониторинг грунтовых вод в районе расположения шламонакопителей и атмосферного воздуха в районе установки сжигания отходов.

4. Согласно заключенным договорам сдано другим организациям на переработку и использование 81% отходов производства.

Эти мероприятия привели к сокращению объема вывозимых на полигон и временно хранящихся отходов производства и платы за размещение на полигоне твердых отходов.

На заводе исключены факты загрязнения поверхностных и подземных вод и сбросы в водные объекты, так как предприятие работает на оборотной системе водоснабжения. Все промышленные стоки с производств перерабатываются на заводской станции биологических очистных сооружений. Ливневые стоки с пруда - усреднителя после переработки поступают на пополнение оборотной системы водоснабжения.

Завод имеет лицензию по обращению с опасными отходами, лимиты образования и размещения отходов. Проведены работы по определению класса опасности отходов.

**Учетная политика**

Бухгалтерский учет в ОАО «НЕФАЗ» осуществляется согласно Федеральному Закону РФ от 21.11.1996г. № 129-ФЗ «О бухгалтерском учете» и другим нормативным документам.

Налогообложение велось в соответствии с налоговым кодексом и действующими федеральными и региональными законами.

## **Об объявленных, начисленных дивидендах**

В соответствии с решением общего собрания акционеров по результатам 2007 года акционерам Общества начислены дивиденды из расчета **10,75 рубля** на одну акцию, в сумме **86 418,1 тыс. руб.**

По настоящее время Общество выплатило акционерам дивиденды за 2007 год в сумме **46 216,7 тыс. руб.**

## **Перечень совершенных Обществом сделок, признаваемых в соответствии с Федеральным законом «Об акционерных обществах» крупными сделками**

Крупных сделок, связанных с приобретением, отчуждением или возможностью отчуждения имущества (прямо либо косвенно), стоимость которого составляет 25 и более процентов балансовой стоимости активов ОАО «НЕФАЗ», в 2008 году не заключалось.

## **Перечень совершенных Обществом сделок, признаваемых в соответствии с Федеральным законом «Об акционерных обществах» сделками, в совершении которых имеется заинтересованность**

Сделок, совершенных Обществом в отчетном году, в совершении которых имеется заинтересованность, не заключалось.

## **Критерии определения и размер вознаграждения (компенсации расходов) членов Совета директоров и Правления, Генерального директора Общества**

Размер вознаграждений членам коллегиального исполнительного органа и единоличного исполнительного органа Общества определяется «Положением о формах и условиях стимулирования членов коллегиального исполнительного органа и единоличного исполнительного органа Общества», утвержденного Советом директоров (Протокол №10(93) от 04.05.2004г.)

## Органы управления Общества

- *Общее собрание акционеров*
- *Совет директоров*
- *Правление*
- *Генеральный директор*

### Общее собрание акционеров

Высшим органом управления Общества является Общее собрание акционеров Общества (далее Собрание).

Акционеры Общества имели возможность предлагать вопросы в повестку дня Собрания, а также кандидатов в органы управления Общества в предусмотренный Уставом срок подачи акционерами соответствующих предложений - 45 дней.

Порядок сообщения акционерам информации о проведении Собрания определен Уставом Общества и предусматривает направление акционерам письменных уведомлений, публикаций в средствах массовой информации.

Собрание проводится по месту нахождения Общества. При этом акционеры могут реализовать право голоса не только путем непосредственного участия в Собрании, но и путем направления заполненного бюллетеня для голосования по почте.

Каждый акционер в период подготовки к Собранию имел возможность ознакомиться со всеми информационными материалами по месту нахождения Общества.

### Совет директоров

Совет директоров осуществляет общее руководство деятельностью ОАО «НЕФАЗ» за исключением вопросов, отнесенных к компетенции Собрания.

Члены совета директоров избираются на Собрании из числа кандидатов, предложенных акционерами. Совет директоров определен Уставом Общества в составе семи человек.

Совет директоров проводит свои заседания регулярно в соответствии с планом работ.

Совет директоров утверждает документы, определяющие приоритетные направления развития ОАО «НЕФАЗ», например, Программу повышения финансовой устойчивости до 2009 года; инвестиционные проекты до 2010г., бизнес-план Общества на каждый год.

Порядок работы Совета директоров, организация контроля за выполнением собственных решений определяется внутренними документами Общества, утвержденными Собранием акционеров ОАО «НЕФАЗ».

### Состав Совета директоров ОАО "НЕФАЗ"

Фамилия, имя, отчество	Занимаемая должность, основное место работы	Место жительства	Доля участия лица в уставном капитале акционерного общества, %	Доля принадлежащих аффилированному лицу обыкновенных акций акционерного общества, %
<b>Председатель Совета Директоров ОАО «НЕФАЗ»</b>				
Максимов Андрей Александрович	Главный бухгалтер ОАО "КАМАЗ"	Россия, Республика Татарстан, г. Набережные Челны	0	0
<b>Члены Совета директоров</b>				
Бутон Андрей Юрьевич	Директор департамента по управлению собственностью ОАО «КАМАЗ»	Россия, Республика Татарстан, г. Набережные Челны	0	0
Гарифуллина Альфия Гумаровна	Директор по лизингу и развитию продаж ОАО «КАМАЗ» - Директор департамента по лизингу и развитию продаж	Россия, Республика Татарстан, г. Набережные Челны	0	0
Козин Владимир Михайлович *	Заведующий отделом Аппарата Правительства РБ	Россия, Республика Башкортостан, г. Уфа	0	0
Маликов Раиф Салихович	Генеральный директор ОАО «НЕФАЗ»	Россия, Республика Башкортостан, г. Нефтекамск	0,001	0,001
Руденко Олег Анатольевич	Глава администрации городского округа г. Нефтекамск	Россия, Республика Башкортостан, г. Нефтекамск	0	0
Спенсер Элан Фредерик	Независимый консультант	Великобритания	0	0

\* выбыл 13.08.2008г.

В течение отчетного года членами Совета директоров Общества сделок по приобретению или отчуждению акций Общества не производилось.

## Сведения о Генеральном директоре и Правлении Общества

Фамилия, имя, отчество	Год рождения	Занимаемая должность	Место жительства физического лица (указывается только с согласия физического лица)	Доля участия лица в уставном капитале акционерного общества, %	Доля принадлежащих лицу обыкновенных акций акционерного общества, %
<b>Председатель Правления Общества</b>					
Маликов Раиф Салихович	1952 г.	Генеральный директор, председатель Правления	Республика Башкортостан, г. Нефтекамск	0,001	0,001
<b>Члены Правления Общества</b>					
Габдрахманов Габделхамит Шайхрахманович	1942 г.	Директор по экономике и финансам	Республика Башкортостан, г. Нефтекамск	0,0003	0,0003
Гафиятов Азат Сунагатович	1953 г.	Заместитель генерального директора - Директор по качеству	Республика Башкортостан, г. Нефтекамск	0	0
Давлетов Рашит Мустафович	1958 г.	Директор по кадрам и социальным вопросам	Республика Башкортостан, г. Нефтекамск	0,0003	0,0003
Камалов Ильдус Сагитович	1951 г.	Заместитель генерального директора - Исполнительный директор	Республика Башкортостан, г. Нефтекамск	0,0006	0,0006
Мингазов Талгат Исламович	1958 г.	Коммерческий директор	Республика Башкортостан, г. Нефтекамск	0	0
Петровский Виктор Аполинарьевич	1960 г.	Заместитель генерального директора - Директор по продажам	Республика Башкортостан, г. Нефтекамск	0,0012	0,0012
Сюткин Владимир Михайлович	1952 г.	Заместитель генерального директора - Технический директор	Республика Башкортостан, г. Нефтекамск	0,019	0,019
Шарипова Марсила Ганиевна	1945 г.	Заместитель главного бухгалтера	Республика Башкортостан, г. Нефтекамск	0,0003	0,0003

В течение отчетного года членами Правления Общества сделок по приобретению или отчуждению акций Общества не производилось.



## Сведения об акциях

Наименование показателя	Ед. изм.	на 01.01.2007г.	на 01.01.2008г.	на 01.01.2009 г.
Уставный капитал	руб.	8 038 896	8 038 896	8 038 896
Количество выпущенных акций	штук	8 038 896	8 038 896	8 038 896
Номинальная стоимость одной акции	руб.	1	1	1

### Собственники и крупнейшие акционеры по состоянию на 01.01.2009г.

Крупнейшими акционерами Общества являются:

- ОАО "КАМАЗ" – 4 021 256 акций (доля - 50,02%);
- ОАО «Башкирская венчурная компания» - 2 291 095 акций (доля - 28,5%).

### Распределение акций Общества по группам акционеров

Группы акционеров	Количество акций (штук)	Доля в уставном капитале (%)
Юридические лица	7 589 676	94,42
Физические лица	449 220	5,58
Всего акций (выпущено и оплачено)	8 038 896	100

Учет прав на акции и ведение реестра акционеров осуществляется Нефтекамским филиалом открытого акционерного общества «Центральная регистратура».

**АУДИТОРСКОЕ ЗАКЛЮЧЕНИЕ  
по финансовой (бухгалтерской)  
отчетности  
Открытого акционерного общества  
«Нефтекамский автозавод»  
за 2008 год**

г. Уфа – 2009 год

**Акционерам  
Открытого акционерного общества  
«Нефтекамский автозавод»**

**Аудиторская организация**  
Наименование: **Общество с ограниченной  
ответственностью "Стандарт-Аудит"**

Место нахождения: 450054, г.Уфа,  
Проспект Октября 84/4. Номер телефона:  
(347) 237-10-03, 237-24-34. ИНН: 0277053468

Государственная регистрация:  
ООО «Стандарт-Аудит» зарегистрировано  
Администрацией Орджоникидзевского  
района г.Уфы Республики Башкортостан  
23 апреля 2002 года №1218, за основным  
государственным регистрационным номе-  
ром 1020203083218 выданным Инспекцией  
МНС по Орджоникидзевскому району г.Уфы  
Республики Башкортостан 23 октября  
2002 года.

Лицензия Минфин РФ № Е 000516 на  
осуществление аудиторской деятельности,  
продленная приказом Минфина РФ от  
15 июня 2007 года № 418 на 5 лет до 25 июня  
2012 года.

Лицензия ФСБ на осуществление  
работ с использованием сведений, составля-  
ющих государственную тайну Б 264918  
сроком действия до 1 сентября 2010г.

Страховой полис №0778737000445 на  
сумму 3 000 000 рублей (три миллиона  
рублей) выдан ОАО «Военно-страховая ком-

пания» (период страхования с 19.08.2007 по  
18.08.2008).

ООО «Стандарт-Аудит» является  
членом Аудиторской Палаты России в соот-  
ветствии с решением Правления от  
20.05.2003г. (№ реестра 542).

**Аудируемое лицо**

Наименование: **Открытое акционерное  
общество «Нефтекамский автозавод»**

Место нахождения: 452680, Респуб-  
лика Башкортостан, гор. Нефтекамск,  
ул. Янаульская, 3. Номер телефона:  
(213) 2-08-23 ИНН: 0264004103

Государственная регистрация:  
ОАО «НЕФА3» зарегистрировано 12 февра-  
ля 1993 года за № 84/2 Постановлением  
главы Администрации г.Нефтекамска  
Республики Башкортостан, за основным  
государственным регистрационным номе-  
ром 1020201881116 выданным ИМНС по  
г.Нефтекамску РБ 29.04.2004г.

Мы провели аудит прилагаемой  
финансовой (бухгалтерской) отчетности  
ОАО «НЕФА3» (далее - Общество) за период  
с 1 января по 31 декабря 2008г. включитель-  
но. Финансовая (бухгалтерская) отчетность  
Общества состоит из:

- бухгалтерского баланса;
- отчета о прибылях и убытках;
- приложений к бухгалтерскому  
балансу и отчету о прибылях и убытках;
- пояснительной записки.

Ответственность за подготовку и  
представление этой финансовой  
(бухгалтерской) отчетности несет исполни-  
тельный орган Общества. Наша обязан-  
ность заключается в том, чтобы выразить  
мнение о достоверности во всех суще-  
ственных отношениях данной отчетности и  
соответствии порядка ведения бухгалтерс-  
кого учета законодательству Российской  
Федерации на основе проведенного  
аудита.

Мы провели аудит в соответствии с:  
Федеральным законом "Об аудиторской деятельности";

федеральными правилами (стандартами) аудиторской деятельности, утвержденными постановлением Правительства РФ от 23.06.02 №696;

внутренними правилами (стандартами) аудиторской деятельности ;

нормативными актами органа, осуществляющего регулирование деятельности аудируемого лица.

Аудит планировался и проводился таким образом, чтобы получить разумную уверенность в том, что финансовая (бухгалтерская) отчетность не содержит существенных искажений. Аудит проводился на выборочной основе и включал в себя изучение на основе тестирования доказательств, подтверждающих значение и раскрытие в финансовой (бухгалтерской) отчетности информации о финансово-хозяйственной деятельности, оценку принципов и методов бухгалтерского учета, правил подготовки финансовой (бухгалтерской) отчетности, определение главных оценочных значений, полученных руководством аудируемого лица, а также оценку общего представления о финансовой (бухгалтерской) отчетности. Мы полагаем, что проведенный аудит предоставляет достаточные основания для выражения нашего мнения о достоверности во всех существенных отношениях финансовой (бухгалтерской) отчетности и соответствии

порядка ведения бухгалтерского учета законодательству Российской Федерации.

По нашему мнению, финансовая (бухгалтерская) отчетность ОАО «НЕФАЗ» отражает достоверно во всех существенных отношениях финансовое положение на 31 декабря 2008г. и результаты финансово-хозяйственной деятельности за период с 1 января по 31 декабря 2008г. включительно в соответствии с требованиями законодательства Российской Федерации в части подготовки финансовой (бухгалтерской) отчетности.

Генеральный директор  
ООО «Стандарт-Аудит»  
Кусильдин Т.Т.

Руководитель проверки  
Слющенко О.А.

(квалификационный аттестат  
аудитора № К 019690  
от 27 июля 1995 года,  
неограниченный срок действия)

Номер и дата подписания  
аудиторского заключения  
№ 50 от «19» марта 2009г.



**ЗАКЛЮЧЕНИЕ  
Ревизионной комиссии по итогам  
деятельности и проверки достоверности  
данных, содержащихся  
в годовой финансовой  
(бухгалтерской) отчетности  
и годовом отчете ОАО «НЕФАЗ»  
за 2008 год**

Ревизионной комиссией ОАО «НЕФАЗ» в соответствии с действующим законодательством и Уставом ОАО «НЕФАЗ» проведена проверка данных, содержащихся в отчетных и иных финансовых документах ОАО «НЕФАЗ» за 2008 год.

В ходе проверки были подвергнуты анализу документы, формирующие данные, включенные в финансовую (бухгалтерскую) отчетность ОАО «НЕФАЗ» за 2008 год:

- бухгалтерский баланс (форма №1);
- отчет о прибылях и убытках (форма №2);
- отчет об изменениях капитала (форма №3);
- отчет о движении денежных средств (форма №4);
- приложение к бухгалтерскому балансу (форма №5).

Проверка проводилась на выборочной основе и планировалась таким образом, чтобы получить достаточную уверенность в том, финансовая (бухгалтерская) отчетность и годовой отчет ОАО «НЕФАЗ» не содержат существенных искажений.

В соответствии с полученными результатами проведенной проверки финансово-

хозяйственной деятельности ОАО «НЕФАЗ» Ревизионная комиссия считает, что:

- финансовая (бухгалтерская) отчетность отражает достоверно во всех существенных аспектах финансовое положение ОАО «НЕФАЗ» и результаты его финансово-хозяйственной деятельности за 2008 год;
- финансовая информация, содержащаяся в годовом отчете ОАО «НЕФАЗ», достоверна и соответствует данным финансовой (бухгалтерской) отчетности.

Ревизионная комиссия считает, что годовое общее собрание акционеров может принять решение об утверждении бухгалтерской (финансовой) отчетности и годового отчета ОАО «НЕФАЗ» за 2008 год.

**Председатель Ревизионной комиссии  
ОАО «НЕФАЗ»**

**Х.Ш.Муллахметов**



**Члены РК**

**А.Н.Артемяева**

**Л.Ф. Зайнуллина**

**Л.Е. Сызранцева**

**Р.К. Такиуллина**



## Бухгалтерский баланс на 31 декабря 2008 года

Организация ОАО Нефтекамский автозавод

Идентификационный номер налогоплательщика \_\_\_\_\_

Вид деятельности машиностроение

Организационно-правовая форма/форма собственности \_\_\_\_\_

акционерная/смешанная

Единица измерения: тыс. руб.

Местонахождение (адрес) \_\_\_\_\_

РБ, г.Нефтекамск, Янаульская,3

КОДЫ
0710001
31.12.2008
05745101
0264004103
34.20/34.10.4/34.10.3
47
384

Дата утверждения \_\_\_\_\_

Дата отправки (принятия) \_\_\_\_\_

АКТИВ	Код показателя	На начало отчетного года	На конец отчетного
1	2	3	4
<b>I. ВНЕОБОРОТНЫЕ АКТИВЫ</b>			
<b>Нематериальные активы, в том числе:</b>	110	<b>34</b>	<b>22</b>
лицензии, товарные знаки, иные аналогичные права и активы	111	19	16
организационные расходы	112		
прочие нематериальные активы	113	15	6
<b>Основные средства, в том числе:</b>	120	<b>1 209 616</b>	<b>1 469 096</b>
земельные участки и объекты природопользования	121		
здания, сооружения, машины и оборудование	122	1 109 815	1 368 065
прочие основные средства	123	99 801	101 031
<b>Незавершенное строительство, в том числе:</b>	130	<b>91 267</b>	<b>107 104</b>
оборудование к установке	131	2 056	1 026
объекты строительства	132	31 272	57 817
затраты на создание нематериальных активов	133		
прочие объекты	134	57 939	48 261
<b>Доходные вложения в материальные ценности, в том числе:</b>	135		
имущество для передачи в лизинг	136		
прочие доходные вложения в материальные ценности	137		
<b>Долгосрочные финансовые вложения, в том числе:</b>	140	<b>433 985</b>	<b>429 085</b>
инвестиции в дочерние общества	141		
инвестиции в зависимые общества	142		
инвестиции в другие общества	143	433 985	429 085
прочие долгосрочные финансовые вложения	144		
<b>Отложенные налоговые активы</b>	145	<b>7 488</b>	<b>9 714</b>
<b>Прочие внеоборотные активы</b>	150		
<b>ИТОГО по разделу I</b>	<b>190</b>	<b>1 742 390</b>	<b>2 015 021</b>
<b>II. ОБОРОТНЫЕ АКТИВЫ</b>			
<b>Запасы, в том числе:</b>	210	<b>721 664</b>	<b>1 223 838</b>
сырье, материалы и другие аналогичные ценности	211	548 692	603 907
затраты в незавершенном производстве (издержках обращения)	213	99 456	71 254
готовая продукция и товары для перепродажи	214	49 670	527 246
товары отгруженные	215		
расходы будущих периодов	216	23 846	21 431
прочие запасы и затраты	217		
<b>Налог на добавленную стоимость по приобретенным ценностям</b>	220	<b>75 097</b>	<b>52 574</b>
<b>Дебиторская задолженность (платежи по которой ожидаются более чем через 12 месяцев после отчетной даты), в том числе:</b>	230	<b>7 468</b>	<b>0</b>
покупатели и заказчики	231	7 468	
<b>Дебиторская задолженность (платежи по которой ожидаются в течение 12 месяцев после отчетной даты), в том числе:</b>	240	<b>336 065</b>	<b>398 518</b>
покупатели и заказчики	241	112 369	186 935
векселя к получению	242		
задолженность участников (учредителей) по взносам в уставный капитал	244		
авансы выданные	245	116 474	80 463
прочие дебиторы	246	107 222	131 120
<b>Краткосрочные финансовые вложения, в том числе:</b>	250		
займы, предоставленные организациям на срок менее 12 месяцев	251		
прочие краткосрочные финансовые вложения	252		
<b>Денежные средства, в том числе:</b>	260	<b>153 911</b>	<b>121 400</b>
касса	261	48	161
расчетные счета	262	153 511	121 043
валютные счета	263		
прочие денежные средства	264	352	196
<b>Прочие оборотные активы</b>	270		
<b>ИТОГО по разделу II</b>	<b>290</b>	<b>1 294 205</b>	<b>1 796 330</b>
<b>БАЛАНС</b>	<b>300</b>	<b>3 036 595</b>	<b>3 811 351</b>

ПАССИВ	Код показателя	На начало отчетного года	На конец отчетного
1	2	3	4
<b>III. КАПИТАЛ И РЕЗЕРВЫ</b>			
Уставный капитал	410	8 039	8 039
Собственные акции, выкупленные у акционеров	411		
Добавочный капитал, в том числе:	420	524 464	505 711
переоценка в части основных средств	421	367 617	348 864
Резервный капитал, в том числе:	430	1 206	1 206
резервы, образованные в соответствии с законодательством	431	1 206	1 206
резервы, образованные в соответствии с учредительными документами	432		
Нераспределенная прибыль (непокрытый убыток), в том числе:	470	1 073 485	1 151 557
прибыль (убыток) отчетного года	471		202 181
прибыль (убыток) прошлых лет	472	1 073 485	949 376
ИТОГО по разделу III	490	<b>1 607 194</b>	<b>1 666 513</b>
<b>IV. ДОЛГОСРОЧНЫЕ ОБЯЗАТЕЛЬСТВА</b>			
Займы и кредиты, в том числе:	510	501 272	502 767
кредиты банков, подлежащие погашению более, чем через 12 месяцев после отчетной даты	511	501 272	502 767
прочие займы, подлежащие погашению более, чем через 12 месяцев после отчетной даты	512		
Отложенные налоговые обязательства	515	18 663	41 028
Прочие долгосрочные обязательства	520		
ИТОГО по разделу IV	590	<b>519 935</b>	<b>543 795</b>
<b>V. КРАТКОСРОЧНЫЕ ОБЯЗАТЕЛЬСТВА</b>			
Займы и кредиты, в том числе:	610	159 302	808 717
кредиты банков, подлежащие погашению менее, чем через 12 месяцев после отчетной даты	611	159 302	808 717
прочие займы, подлежащие погашению менее, чем через 12 месяцев после отчетной даты	612	0	0
Кредиторская задолженность, в том числе:	620	721 757	693 949
поставщики и подрядчики	621	319 671	480 849
задолженность перед персоналом организации	622	134 541	95 609
задолженность перед государственными внебюджетными фондами	623	27 990	19 539
задолженность по налогам и сборам	624	25 759	52 084
прочие кредиторы	625	6 798	4 425
векселя к уплате	626		
авансы полученные	627	206 998	41 443
Задолженность перед участниками (учредителями) по выплате доходов	630	1 979	84 999
Доходы будущих периодов	640	9 899	8 380
Резервы предстоящих расходов	650	16 529	4 998
Прочие краткосрочные обязательства	660		
ИТОГО по разделу V	690	<b>909 466</b>	<b>1 601 043</b>
<b>БАЛАНС</b>	<b>700</b>	<b>3 036 595</b>	<b>3 811 351</b>
<b>Справка о наличии ценностей, учитываемых на забалансовых счетах</b>			
Арендованные основные средства	910		3 473
Арендованные ТМЦ	911		1 144
Товарно-материальные ценности, принятые на ответственное хранение	920	110 931	238 972
Товары, принятые на комиссию	930		
Списанная в убыток задолженность неплатежеспособных дебиторов	940	18 825	16 805
Обеспечения обязательств и платежей полученные	950	19 619	18 561
Обеспечения обязательств и платежей выданные	960	588 028	1 460 070
Износ жилищного фонда	970	3 778	566
Износ объектов внешнего благоустройства и других аналогичных объектов	980		
Нематериальные активы, полученные в пользование	990	371 863	370 391
Специоснастка, переданная заказчиком для обработки давальческого сырья	995		
Обязательства, полученные от внебюджетных фондов, бюджета	996		
Материалы, принятые в переработку	997	6 112	65 059

Руководитель



Р.С.Маликов  
(расшифровка подписи)

Главный бухгалтер



М.М.Исламов  
(расшифровка подписи)

## Отчет о прибылях и убытках

Организация **ОАО Нефтекамский автозавод**  
Идентификационный номер налогоплательщика  
Вид деятельности **машиностроение**  
Организационно-правовая форма / форма собственности  
**акционерная /смешанная**  
Единица измерения: тыс.руб.  
Адрес: РБ, Нефтекамск, Янаульская,3

	К О Д Ы
Форма N2 по ОКУД	0710002
Дата (год, месяц, число)	31.12.2008
по ОКПО	05745101
ИНН	264004103
по ОКВЭД	34.20/34.10.4/34.10.3
по ОКОПФ/ОКФС	47/42
по ОКЕИ	384

Наименование показателя	код строки	За отчетный период	За аналогичный период прошлого года
<b>Доходы и расходы по обычным видам деятельности</b>			
<b>Выручка(нетто) от продажи товаров, продукции и услуг (за минусом налога на добавленную стоимость, акцизов и аналогичных обязательных платежей)</b>	<b>010</b>	<b>10 379 564</b>	<b>10 795 725</b>
в том числе :			
продукции	011	10 125 270	10 586 514
товара	012	123 286	103 262
услуг	013	131 008	105 949
лизинг			
<b>Себестоимость проданных товаров, продукции и услуг</b>	<b>020</b>	<b>(9 059 548 )</b>	<b>(9 264 615 )</b>
в том числе :			
продукции	021	(8 850 021 )	(9 073 845 )
товара	022	(114 605 )	(99 947 )
услуг	023	(94 922 )	(90 823 )
лизинг			
<b>Валовая прибыль</b>	<b>029</b>	<b>1 320 016</b>	<b>1 531 110</b>
<b>Коммерческие расходы</b>	<b>030</b>	<b>(165 726 )</b>	<b>(193 232 )</b>
<b>Управленческие расходы</b>	<b>040</b>	<b>(488 836 )</b>	<b>(422 205 )</b>
<b>Прибыль(убыток) от продаж (строки 010-020-030-040)</b>	<b>050</b>	<b>665 454</b>	<b>915 673</b>
<b>Прочие доходы и расходы</b>			
Проценты к получению	060	20	48
Проценты к уплате	070	(100 588 )	(74 926 )
Доходы от участия в других организациях	080	13	
Прочие доходы	090	221 501	301 362
Прочие расходы	100	(464 653 )	(482 805 )
<b>Прибыль(убыток) до налогообложения (строки 050+060-070+080+090-100+120-130+131-132)</b>	<b>140</b>	<b>321 747</b>	<b>659 352</b>
Отложенные налоговые активы	141	2 226	2 925
Отложенные налоговые обязательства	142	(22 365 )	(3 805 )
Текущий налог на прибыль	150	(99 269 )	(227 189 )
Иные аналогичные обязательные платежи	151	(158 )	(447 )
<b>Чистая прибыль (нераспределенная прибыль (убыток) отчетного периода) (строки 140+141-142-150-151)</b>	<b>190</b>	<b>202 181</b>	<b>430 836</b>


Руководитель



(подпись)

Р.С.Маликов  
(расшифровка подписи)

Главный бухгалтер



(подпись)

М.М.Исламов  
(расшифровка подписи)