



НЕФАЗ

НЕФТЕКАМСКИЙ АВТОЗАВОД



ГODOVOЙ ОТЧЕТ

за 2013 год

ОТКРЫТОЕ АКЦИОНЕРНОЕ ОБЩЕСТВО
«НЕФТЕКАМСКИЙ АВТОЗАВОД»

СОДЕРЖАНИЕ

Обращение к акционерам	4
Общие сведения	5
Отчет Совета директоров о результатах деятельности Общества за 2013 год	12
Положение Общества в отрасли	12
Развитие. Разработка. Подготовка. Внедрение	16
Инвестиции. Качество. Гарантийное и сервисное обслуживание	20
Развитие Производственной системы	23
Кадровая политика	25
Использование энергоресурсов и природоохранные мероприятия	29
Перспективы развития Общества	31
Риски, связанные с деятельностью Общества	32
Сведения об акциях	33
Акционерный капитал	33
Дивидендная политика Общества	34
Корпоративное управление Обществом	35
Совет директоров	36
Сведения о Правлении Общества и генеральном директоре	38
Критерии определения и размер вознаграждения, выплаченного членам органов управления Общества	39
Характеристика системы внутреннего контроля Общества	40
Сведения о соблюдении Обществом Кодекса корпоративного поведения	41
Отчет о совершенных крупных сделках	42
Отчет о совершенных сделках с заинтересованностью	44
Основные результаты деятельности	48
Приложение 1. Бухгалтерская отчетность	50
Бухгалтерский баланс на 31.12.2013	50
Отчет о финансовых результатах за 2013 г.	52
Отчет о изменениях капитала за 2013 г.	54
Отчет о движении денежных средств за 2013 г.	57
Пояснение к бухгалтерскому балансу и отчету о финансовых результатах за 2013 г.	58
Аудиторское заключение по финансовой отчетности	64
Заключение Ревизионной комиссии	68
Приложение 2. Отчет о соблюдении Кодекса корпоративного поведения	69
Контактная информация	84

ОБРАЩЕНИЕ ГЕНЕРАЛЬНОГО ДИРЕКТОРА К АКЦИОНЕРАМ

Уважаемые акционеры!

Основной задачей нашего коллектива в 2013 году было удержание своих позиций на рынке автотехники в условиях заметно усилившейся конкуренции вследствие вступления России в ВТО. И, несмотря на процесс стагнации, который происходил на российском рынке, нам это удалось. Доля ОАО «НЕФАЗ» в сегменте грузовой прицепной техники составила 9 процентов, в сегменте ёмкостно-наливной техники - 18 процентов, пассажирских автобусов большого класса - 12 процентов.

В 2013 году выручка Нефтекамского автозавода составила свыше 9,4 млрд. рублей, что лишь на 6% меньше чем в 2012 году. При этом отгрузка по основной номенклатуре – автосамосвалам превысила уровень 2012 года на 0,7%, а расчетные показатели бизнес-плана более чем на 11 процентов. По итогам основной деятельности за 2013 год прибыль от продаж составила более 400 млн. рублей.

Главным результатом работы Общества считаю то, что предприятие завершило 2013 год безубыточно.

Мы продолжили реализацию наиболее важных для завода инвестиционных проектов. В отчетном году 116 млн. рублей направлено на реализацию инвестиционной программы.

В производстве автосамосвалов введена координатная многоэлектродная машина контактной сварки фирмы «Ideal» (Германия) для сварки бортов самосвальных платформ коробчатой формы.

Приобретен и смонтирован робототехнический комплекс сборки-сварки задних бортов самосвальных платформ фирмы «Fanuc» (Швейцария).

Кроме того, завершён второй этап создания мощностей по выпуску самосвальных платформ овального сечения с

приобретением сварочных полуавтоматов фирмы «Lincoln» (США).

Внедрен инструмент фирмы «Botek» (Германия) для производства гидроцилиндров.

Неблагоприятная экономическая ситуация в Европе заставила западных производителей переориентироваться на российских потребителей, вступление страны в ВТО открыло новые возможности для техники китайского производства. Все это многократно усилило конкуренцию на отечественном рынке. Поэтому высокая технологическая оснащенность - фундамент для повышения качества и конкурентоспособности выпускаемой заводом техники.

По итогам 2013 года Нефтекамскому автозаводу присуждена Премия Президента Республики Башкортостан в области качества продукции. Это высокая оценка работы коллектива и высокая ответственность, которая обязывает нас не снижать достигнутый уровень.

Сегодня на ОАО «НЕФАЗ» возложена функция управления другими заводами спецтехники, входящими в группу предприятий ОАО «КАМАЗ», - Туймазинским заводом автобетоновозов, СП «КАМАЗ-МАРКО», ОАО «Автоприцеп-КАМАЗ» (г. Ставрополь). Перед нами стоит очень серьезная задача – создать на базе Нефтекамского автозавода центр по развитию и производству всей спецтехники компании КАМАЗ, увеличить мощности производства прицепной техники, расширить ее номенклатуру, повысить эффективность работы. На этом будут сосредоточены усилия всего коллектива Общества.

Н.Н. Пронин,
Генеральный директор

ОБЩИЕ СВЕДЕНИЯ О КОМПАНИИ

Полное наименование Общества	Открытое Акционерное Общество «НЕФТЕКАМСКИЙ АВТОЗАВОД»
Государственная регистрация Общества	Постановление мэра г. Нефтекамска от 12.02.1993 № 84/2
Основной государственный регистрационный номер Общества	1020201881116
Дата внесения записи в Единый государственный реестр юридических лиц	30 октября 2002 года
Наименование регистрирующего органа, которым внесена запись в ЕГРЮЛ	Инспекция Федеральной налоговой службы РФ по г. Нефтекамску
Местонахождение Общества	Город Нефтекамск, Республика Башкортостан, Российская Федерация
Почтовый адрес Общества	ул. Янаульская, 3, г. Нефтекамск, Республика Башкортостан, 452680, Сайт, используемый ОАО «НЕФАЗ» для раскрытия информации в информационно-коммуникационной сети Интернет (далее – в сети Интернет) http://www.e-disclosure.ru/portal/company.aspx?id=227 ; http://www.nefaz.ru
Сведения о реестродержателе	Закрытое акционерное общество «Регистраторское общество «СТАТУС» в лице Уфимского филиала
Адрес реестродержателя	Индустриальное шоссе, д. 119, г. Уфа, Республика Башкортостан, 450030
Сведения об аудиторе, осуществляющем проверку финансовой отчетности	Закрытое акционерное общество «Аудиторско-консалтинговая компания «АУДЭКС»
Адрес аудитора	Ул. Подлужная, д. 60, г. Казань, Республика Татарстан
Основные виды деятельности предприятия	Производство и реализация специальной автомобильной и прицепной техники, пассажирских автобусов, вахтовых автомобилей и автоцистерн на шасси КАМАЗ. Подразделения, входящие в состав ОАО «НЕФАЗ», объединены в три производства: производство автосамосвалов, производство вахтовых автомобилей и цистерн, автобусное производство.

ПРОИЗВОДСТВО АВТОСАМОСВАЛОВ

Производственная площадь: 106 тысяч м².

Номенклатура:

- специализированные надстройки на шасси КАМАЗ к 30-ти моделям самосвалов различной грузоподъемности, объема кузова и способа разгрузки;
- 15 модификаций самосвальных прицепов и полуприцепов, в том числе прицепов-зерновозов 5 модификаций.

Производственная мощность в год:

- | | |
|-----------------------------|------------------|
| • самосвальных установок | - 21 000 единиц; |
| • гидроцилиндров | - 25 000 единиц; |
| • самосвальных прицепов | - 2950 единиц; |
| • самосвальных полуприцепов | - 500 единиц. |

Состав производства:

- заготовительно-прессовой цех с прессами усилием до 2000 тонн, листогибочным прессом с ЧПУ усилием 1000 тонн и длинойгиба 10 метров VARIO PRESS 1000 фирмы «ЕНТ» (Германия) для выпуска самосвальных установок с платформами овального сечения из высокопрочных сталей, комплексами на базе гильотинных ножниц и установкой плазменной резки фирмы «MESSER»(Германия);



- сборочно-сварочный цех с поточно-механизированными линиями полуавтоматической сварки коробчатых платформ, конвейерной линией сборки-сварки платформ с трехсторонней разгрузкой и участком автоматической сварки с применением сварочных роботов фирмы «ABB» (Швеция); многоэлектродная машина CSA 102-S фирмы «IDEAL WERK» (Германия) для контактной сварки бортов автосамосвалов и прицепной техники;
- три цеха механической обработки с автоматическими линиями по обработке гидроцилиндров, станами холодной прокатки, ленточно-отрезными станками фирмы «Kaltenbach» (Германия), обрабатывающими центрами и станками с ЧПУ, автоматической линией обработки корпусов гидроцилиндров в составе обрабатывающего центра фирмы «FMS» (Германия), станка глубокого сверления фирмы «LOCH» (Германия) и робота-манипулятора фирмы «Aberle Robotics» (Германия);
- термогальванический цех с установками ионного азотирования, цинкования и закалки ТВЧ;
- окрасочный цех с линиями окраски платформ и надрамников, оснащенными дробеструйными камерами фирмы «SCHLICK» (Германия) с системой подвесных толкающих конвейеров, камерами сушки, работающими на газовом топливе, линией окраски деталей с камерой химической подготовки поверхности фирмы «ROSOMA» (Германия), системой полной регенерации воды и окрасочным оборудованием для нанесения ЛКМ в электростатическом поле фирмы «WAGNER» (Германия), робототехническим комплексом по окраске внутренней поверхности самосвальных платформ, оснащенным оборудованием ведущих европейских и японских фирм;
- сборочный цех с главным конвейером сборки длиной 160 м.



ПРОИЗВОДСТВО ВАХТОВЫХ АВТОМОБИЛЕЙ И ЦИСТЕРН

Производственная площадь: 75 тысяч м².

Номенклатура:

- 94 модификации емкостно-наливной техники вместимостью от 5,6 до 38 м³ для перевозки нефтепродуктов, питьевой и технической воды;
- 77 модификаций бортовых прицепов и полуприцепов;
- 25 модификаций вахтовых автомобилей.

Производственная мощность в год:

- | | |
|-----------------------------|-----------------|
| • емкостно–наливной техники | - 2 500 единиц; |
| • прицепов транспортных | - 800 единиц; |
| • полуприцепов транспортных | - 3000 единиц; |
| • вахтовых автомобилей | - 800 единиц. |

Состав производства:

- механо-прессовый цех, включающий в себя прессовый и механический участки для обработки деталей прицепной техники, лазерный участок с четырьмя установками лазерной резки фирмы «TRUMPF» (Германия), установки лазерного раскроя металлов фирмы «Messer»(Германия);
- сборочно-сварочный цех емкостно–наливной техники включает в себя линии сварки корпусов с тремя установками автоматической сварки внутренних и наружных кольцевых швов с лазерной системой отслеживания шва фирмы Ing. Grimm Schweistechnik (Германия) и установкой сварки продольных швов фирмы «HEISS» (Германия), участок изготовления корпусов цистерн из алюминиевых сплавов, укомплектованный оборудованием фирм Ing.Grimm Schweistechnik (Германия), «МАИКО» (Германия), «HEISS»(Германия), «FACCIN» (Италия), участок постовой сборки с установкой для тарировки емкостей, участок сборки-сварки подкатных тележек для прицепной техники с конвейерной линией сборки;
- цех сборки, сварки и окраски бортовых полуприцепов с участком сварки лонжеронов из высокопрочной стали для магистральных полуприцепов и конвейерной линией окраски;
- цех сборки-сварки бортовых прицепов и вахтовых автомобилей, включающий в себя линию сборки-сварки салонов вахтовых автомобилей.



АВТОБУСНОЕ ПРОИЗВОДСТВО

Производственная площадь: 19 тысяч м².

Номенклатура:

- 22 модификации пассажирских городских, пригородных и междугородных автобусов на шасси КАМАЗ;
- 6 модификаций автобусов на импортных шасси.

Производственная мощность в год: 1 500 единиц.



Состав производства:

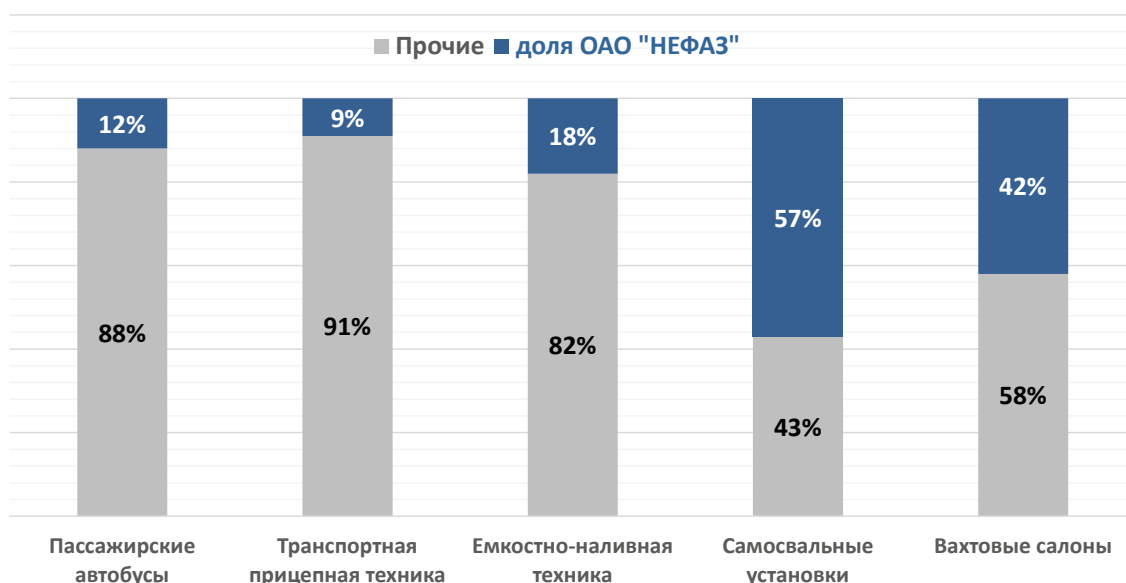
- заготовительно-механический цех, оснащенный отрезными станками для резки труб фирмы «KALTENBACH» (Германия), лазерной установкой фирмы «TRUMPF» (Германия), установкой по лазерному раскрою неметаллов фирмы «Lang Laser» (Германия), листогибочным прессом с ЧПУ фирмы «LVD» (Бельгия), трубогибочным станком с ЧПУ фирмы «DYNOBEND» (Нидерланды);
- сварочный цех включает в себя линии сборки-сварки автобусов со среднепольным и низкопольным исполнением. Линии оснащены современным европейским технологическим оборудованием и оснасткой. Антикоррозионная обработка каркаса производится в камерах грунтования до обшивки оцинкованным листом;
- окрасочный цех оснащен технологическим оборудованием фирмы «USF-OLT» (Германия), состоящим из 11 специальных камер и транспортной системы перемещения автобусов фирмы «VOLLERT» (Германия). Окраска производится лакокрасочными материалами фирмы «HELIOS» (Словения) на оборудовании фирмы «WAGNER» (Германия);
- сборочный цех, включающий в себя три участка конвейерно-постовой сборки, участок приклейки стекол и участок сдачи автобусов.

ОАО «НЕФАЗ» является основным производителем самосвальных установок, салонов вахтовых автомобилей и цистерн на шасси автомобилей КАМАЗ, пассажирских автобусов, прицепной грузовой техники и емкостно-наливной техники.



ОТЧЁТ СОВЕТА ДИРЕКТОРОВ О РЕЗУЛЬТАТАХ ДЕЯТЕЛЬНОСТИ ОБЩЕСТВА ЗА 2013 ГОД

ПОЛОЖЕНИЕ ОБЩЕСТВА В ОТРАСЛИ Рыночные позиции предприятия в 2013 году (с учётом импорта)



ОАО «НЕФАЗ» является основным производителем самосвальных установок и салонов вахтовых автобусов на шасси автомобилей КАМАЗ. В сегменте самосвалов доля ОАО «НЕФАЗ» составляет 47%, а в сегменте вахтовых автобусов - 45 %.

РЫНОЧНЫЕ ЦЕЛИ:

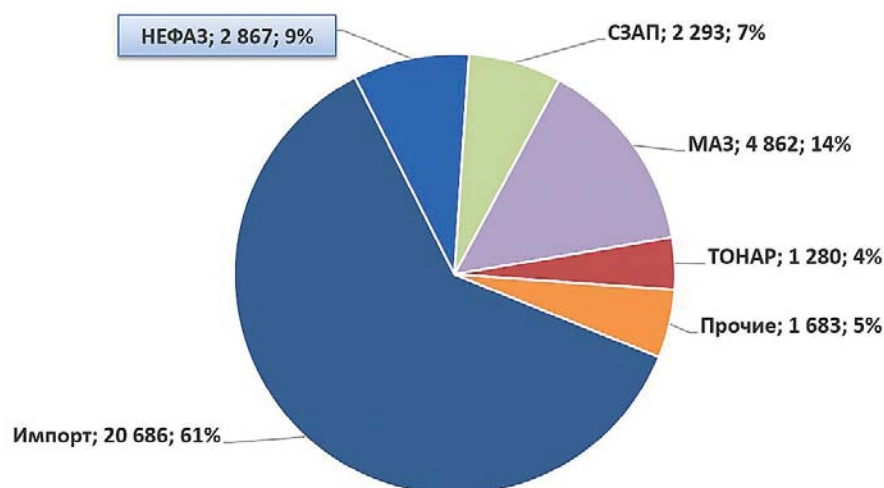
- удержание позиции ОАО «НЕФАЗ» как основного производителя спецнадстроек на шасси КАМАЗ (самосвальные установки, корпуса цистерн, салоны вахтовых автомобилей), обеспечение увеличения доли ОАО «КАМАЗ» на рынке грузовых автомобилей;
- увеличение доли на рынке прицепной ёмкостно-наливной техники;
- удержание доли на рынке транспортных и самосвальных прицепов и полуприцепов;
- увеличение доли на рынке пассажирских автобусов большого и особо большого классов.

ГРУЗОВАЯ ПРИЦЕПНАЯ ТЕХНИКА

В 2013 году основными производителями прицепной техники в России продано 33 670 единиц, из них 2 867 единиц – ОАО «НЕФАЗ».

В целом рынок грузовой прицепной техники в 2013 году снизился на 35%.

Особенностью рынка грузовой прицепной техники является то, что импорт подержанной техники растёт более быстрыми темпами, чем продажи аналогичной новой техники отечественного производства. Таможенные пошлины на импортную технику довольно низкие, ввозимая новая и подержанная в возрасте до 7 лет прицепная техника облагается таможенными пошлинами в размере 10% и 15%. Поэтому цены на подержанные полуприцепы и прицепы в возрасте 4-7 лет ниже, чем на аналогичную новую прицепную технику отечественного производства.



Рынок грузовой прицепной техники в 2013 году

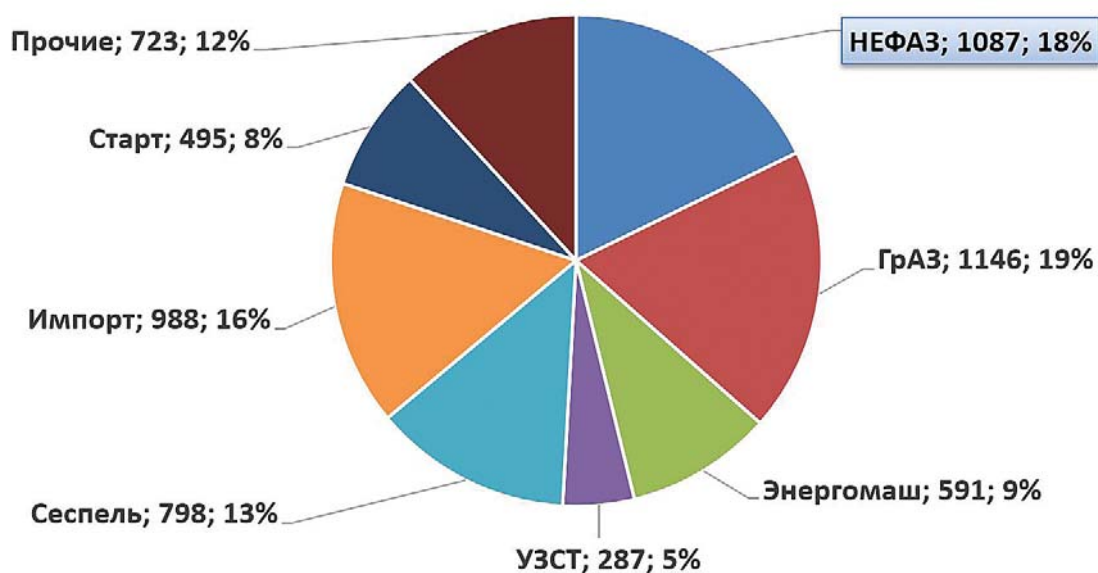
ЕМКОСТНО-НАЛИВНАЯ ТЕХНИКА

По итогам 2013 года на территории РФ было реализовано 6 115 единиц ёмкостно-наливной техники, из них 1 087 единиц отгрузил Нефтекамский автозавод.

Рынок ёмкостно-наливной техники в 2013 году в сравнении с 2012 годом вырос на 34%. Наибольшим спросом пользуются автоцистерны вместимостью 10-12 куб.м. и полуприцепы-цистерны, произведённые из стали, вместимостью 28-30 м³. Из алюминиевых цистерн покупатели так-

же предпочитают цистерны объёмом от 28 м³ до 30 м³.

Импорт в 2013 году по сравнению с 2012 годом вырос на 3% и состоит в большей части из бывших в употреблении цистерн, т.к. по стоимости они практически в 2 раза дешевле отечественных аналогов при одинаковом эксплуатационном качестве. Среди импортных приоритет отдаётся полуприцепам-цистернам объёмом 30-35 куб.м.

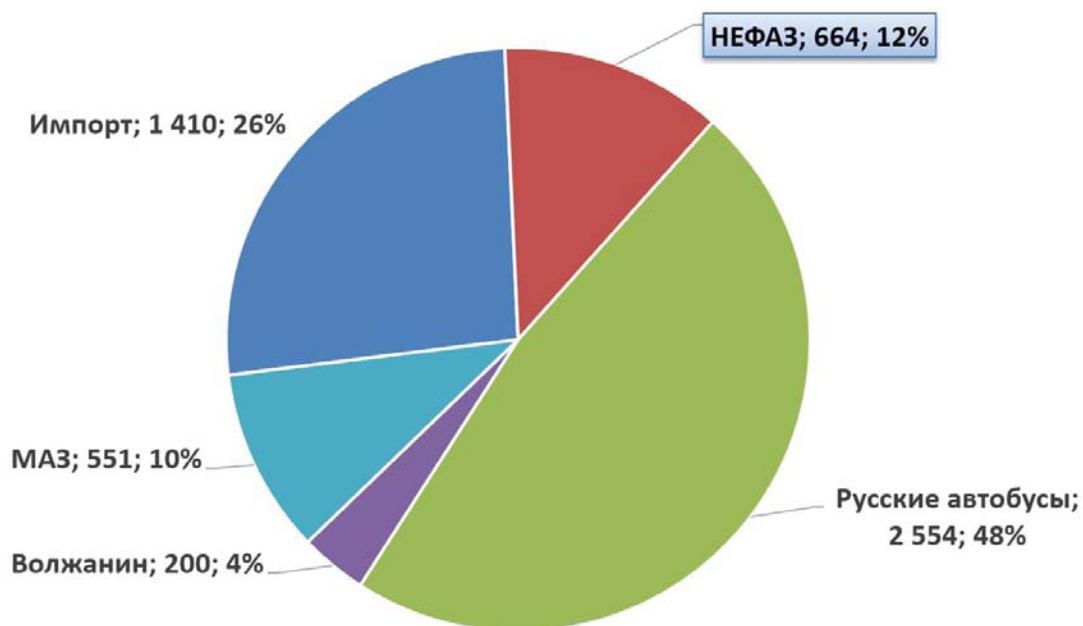


Структура рынка ёмкостно-наливной техники в 2013 г.

ОТЧЁТ СОВЕТА ДИРЕКТОРОВ О РЕЗУЛЬТАТАХ ДЕЯТЕЛЬНОСТИ ОБЩЕСТВА ЗА 2013 ГОД

ПАССАЖИРСКИЕ АВТОБУСЫ БОЛЬШОГО И ОСОБО БОЛЬШОГО КЛАССА

Общий объём рынка пассажирских автобусов большого и особо большого классов в 2013 году составил 5 380 ед.



Крупнейшим отечественным производителем пассажирских автобусов является компания ООО «Русские автобусы – Группа ГАЗ». Заводами «ЛиАЗ» и «ГолАЗ» было отгружено 2 554 автобуса большого и особо большого классов, что составляет 48% российского рынка (с учётом импор-

та). ОАО «НЕФАЗ» занимает второе место с долей 12% (с учётом импорта), за 2013 год было реализовано 664 автобуса.

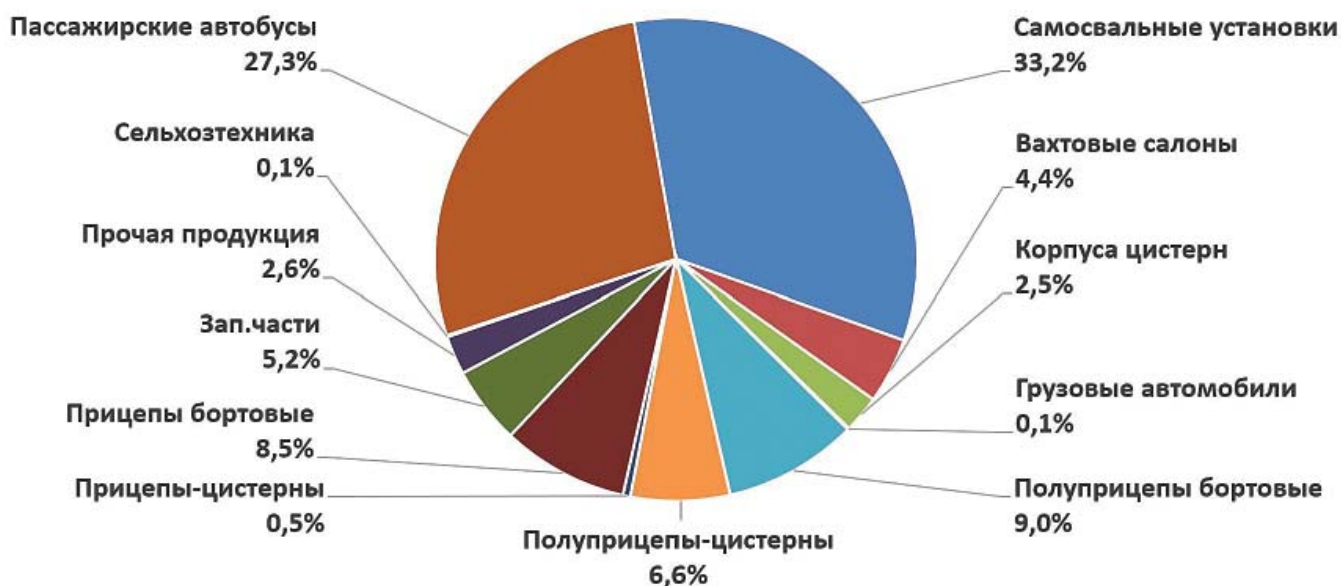
В 2013 году в сравнении с 2012 годом рынок автобусов большого и особо большого класса снизился на 16%.

СТРУКТУРА РЕАЛИЗОВАННОЙ ПРОДУКЦИИ В 2013 ГОДУ

За 2013 год акционерным обществом было реализовано товарной продукции на сумму 9 337 396 тыс. руб.

Объём реализованной продукции в 2013 году составил:

- самосвальные установки – 11 861 ед.;
- пассажирские автобусы большого и особо большого класса – 664 ед.;
- вахтовые салоны – 765 ед.;
- грузовая прицепная техника – 2 867 ед., в том числе:
 - прицепы – 1 702 ед.
 - полуприцепы – 1 165 ед.;
 - емкостно-наливная техника – 1 087 ед.



Структура реализованной продукции:

- пассажирские автобусы – 27,3%;
- спецнадстройки – 40,1% (в том числе самосвальные установки – 33,2%);
- прицепы и полуприцепы грузовые – 17,5%;
- прицепы и полуприцепы-цистерны – 7,1%;
- грузовые автомобили, сельхозтехника, запасные части и прочая продукция – 8%.

РАЗВИТИЕ. РАЗРАБОТКА. ВНЕДРЕНИЕ

В 2013 году выполнены опытно-конструкторские работы по следующим направлениям:

1. Автомобили, прицепы и полуприцепы-самосвалы

- Полуприцеп самосвальный

НЕФАЗ-9509-0000010-27 двухосный с односкатной ошиновкой, кузовом овального сечения, полной массой 32 тонны. Разработана конструкторская документация, изготовлен опытный образец полуприцепа, проведены предварительные испытания полуприцепа, включая работы по сертификации в НИЦИАМТ, получено Одобрение типа транспортного средства.



- Прицеп-зерновоз

НЕФАЗ-8560-0000010-05 самосвальный трехосный на пневмоподвеске полной массой 27 тонн к автомобилю-зерновозу на шасси КАМАЗ-6520. Разработана конструкторская документация, изготовлен опытный образец прицепа-зерновоза, проведены предварительные испытания, включая работы по сертификации в НИЦИАМТ, получено Одобрение типа транспортного средства.





- **Тракторные прицепы** ПТМ-010 и ПТБ-010. Разработана конструкторская документация, изготовлены опытные образцы прицепов, которые прошли заводские испытания. Получены Сертификаты на тракторные прицепы.

- Дорабатывалась конструкторская документация на самосвальные установки с переходом на шасси КАМАЗ с двигателем экологического уровня Евро-4.

Проведены стендовые испытания:

- серийных гидроцилиндров 8560-8603010, 8560-8603010-01 - периодические испытания по программе «Качество-2013»; опытного образца гидроцилиндра (безбуртовый вариант) 45142-8603010 - ресурсные испытания; опытных гидроцилиндров 6520-8603010-34 и 6520-8603010-32 - сравнительные испытания с чистильщиками производства «Таланмаш»;

- гидрораспределителя производства г. Мелитополь;

- прицепа мод. 8560-0000016-04 – определение угла поперечной устойчивости при разгрузке с зависшим грузом.

2. Автомобили, прицепы и полуприцепы-цистерны

- Дорабатывалась конструкторская документация на цистерны с переходом на шасси КАМАЗ экологического уровня Евро-4.

Проводились испытания:

- балки оси на 12 т и 8 т производства «Донметалл-2000» на прочность.



3. Прицепы и полуприцепы грузовые

- Полуприцеп транспортный НЕФАЗ-93341-0000024-08 в исполнении с раздвижной крышей, боковинами без бортов, дисковыми тормозами. Разработана конструкторская документация, изготовлен опытный образец, проведены предварительные испытания, включая работы по сертификации в НИЦИАМТ. Подготовлены документы для получения Одобрения типа транспортного средства.

- сравнительные испытания салонных отопителей ООО «Камдетальпроект», ЗАО «Белробот», «Муромский завод климатического оборудования»;

- тепловые испытания в НТЦ ОАО «КАМАЗ» городского автобуса НЕФАЗ-5299-30-42.

4. Пассажирские автобусы и вахтовые автомобили

- Городской автобус НЕФАЗ-52994-40-42 на базе низкопольного шасси КАМАЗ-52974 со 100% низкопольностью и двигателем Евро-4, с новым экстерьером и интерьером, шириной кузова 2550 мм. По договору с ООО «КОРА-Инжиниринг» проведена подготовка эскизных дизайнерских предложений, разработан дизайн-проект интерьера и экстерьера автобуса.

- Дорабатывалась конструкторская документация на пассажирские и вахтовые автобусы с переходом на шасси КАМАЗ экологического уровня Евро-4.


- Дорабатывалась конструкторская документация по рестайлингу городских и междугородных автобусов.

Проведены испытания:

- на опрокидывание с целью определения надежности конструкции верхней части автобуса;

- сидений водителя производства ООО «РИАТ» (г. Набережные Челны) на надежность и соответствие эргономике; пассажирских сидений производства ЗАО «Сибeko» (г. Екатеринбург) на надежность конструкции;

- на собираемость и надежность поворотного привода дверей ЗАО «Сибeko»;



ИНВЕСТИЦИИ. КАЧЕСТВО. ГАРАНТИЙНОЕ И СЕРВИСНОЕ ОБСЛУЖИВАНИЕ

Основными задачами инвестиционной деятельности в 2013 году являлись: повышение производительности труда за счет внедрения прогрессивных технологий, инструмента и высокотехнологичного оборудования, реализация 2 этапа по созданию мощностей по серийному выпуску самосвальных установок овального сечения из высокопрочных сталей и внедрение энергосберегающих технологий.

С целью освоения выпуска самосвальных установок овального сечения из высокопрочных сталей приобретены 10 сварочных полуавтоматов фирмы «LINCOLN» (США), изготовлено 3 станда сборки-сварки самосвальных платформ.

В окрасочном производстве доработаны камеры окраски и грунтовки для запуска в эксплуатацию нового робототехнического комплекса окраски наружной поверхности самосвальных платформ.

Для усовершенствования производства бортов автосамосвалов и прицепной техники запущена в эксплуатацию координатная многоэлектродная машины CSA 102-S фирмы «IDEAL WERK» (Германия), смонтирован и подготовлен к пуско-наладочным работам робототехнический комплекс сборки-сварки задних бортов самосвальных установок.

Внедрение энергосберегающих технологий в производстве вахтовых автобусов и цистерн осуществлено путем децентрализации подачи сжатого воздуха - запуска трех комплексов, состоящих из компрессоров и осушителей фирмы «BOGE» (Германия).

Система менеджмента качества (СМК) ОАО «НЕФАЗ» сертифицирована на соответствие требованиям международного стандарта ИСО 9001:2008 и требованиям национального стандарта ГОСТ ISO 9001-2011.

В августе 2013 года Ассоциацией по сертификации «Русский Регистр» (г. Санкт-Петербург) проведен инспекционный аудит СМК по подтверждению адекватности требованиям международного стандарта ИСО 9001:2008 и ГОСТ ISO 9001-2011 в системах PP и IQNet в отношении проектирования, разработки, производства, сбыта и гарантийного обслуживания всей продукции завода. В ходе проверки установлено, что СМК ОАО «НЕФАЗ» поддерживается в действии, развивается в соответствии с принципом постоянного улучшения и, в целом, результативна в соответствии с требованиями ИСО 9001:2008, ГОСТ ISO 9001-2011.

Для дальнейшего совершенствования и повышения результативности системы менеджмента качества ОАО «НЕФАЗ» ведет подготовку к сертификации по международному стандарту ИСО/ТУ 16949:2009 «Система менеджмента качества в автомобилестроении. Особые требования по применению ИСО 9001:2008 в автомобильной промышленности и организациях, производящих соответствующие запасные части». С этой целью в организации разработана «Программа совершенствования и разработки документации СМК ОАО «НЕФАЗ» в соответствии с требованиями ИСО/ТУ 16949».

**Реализация Программы «Качество-2013»
позволила решить следующие задачи:**

- продолжена работа по внедрению «Петель качества 1, 2, 3, 4» в производственные процессы ОАО «НЕФАЗ», суть которого заключается в повышении качества за счет повышения ответственности и вовлечения в процесс контроля самого исполнителя;
- удельный вес поставщиков автокомпонентов с сертифицированной по ИСО/ТУ 16949 системой менеджмента качества доведен до 4%;
- обеспечена сдача 98,6% автотехники с первого предъявления по Государственному оборонному заказу;
- снижен уровень рекламаций от потребителей в гарантийный период в сравнении с 2012 годом:
 - по автосамосвалам - на 55,0%;
 - по автоцистернам - на 64,4%;
 - по прицепам и полуприцепам бортовым - на 77,3%;
 - по комбайнам - на 100%;
 - по комплектующим изделиям на прицепы самосвальные - на 84,9%;
 - по комплектующим изделиям на автоцистерны - на 38,9%;
 - по комплектующим изделиям на прицепы и полуприцепы бортовые - на 72,7%;
 - по комплектующим изделиям на сельхозтехнику - на 100%;
- снижены затраты на гарантийный ремонт на 1 рубль выпущенной товарной продукции по сравнению с 2012 годом на 29,6%;
- снижен уровень внутренних потерь от брака в производстве автосамосвалов на 18,6% по сравнению с 2012 годом;
- количество дефектов на одну единицу АТС (DPV) составило 1,24 - снижение на 54,1%;
- коэффициент дефектности (АРА) составил 57,4 - снижение на 10,0%;
- проведены периодические испытания 21 единицы автотехники с целью проверки стабильности качества изготовления и подтверждения продолжения выпуска продукции по действующей конструкторской и технологической документации;
- проведено 46 внутренних проверок по оценке функционирования СМК, в том числе: процессов СМК - 20, процессов производства - 13, качества изготовления продукции - 13;

ИНВЕСТИЦИИ. КАЧЕСТВО. ГАРАНТИЙНОЕ И СЕРВИСНОЕ ОБСЛУЖИВАНИЕ

- проведен аудит поставщиков «критической продукции»: ООО «ИнТехПласт», «Волготехпромснаб», ООО «АСК», ОАО «Завод Автосвет», ООО ПКФ «КамДетальПроект», ОАО «Башкирская стекольная компания», ИП Давыдова, ОАО «ИСКОЖ»;
- проведена заводская аттестация качества деталей и сборочных единиц автосамосвала КАМАЗ-45143, полуприцепа-цистерны НЕФАЗ-8602.

В гарантийный период эксплуатации выявлено и устранено дефектов на 1 112 единицах автотехники, в том числе:

- по производству автосамосвалов – на 445 единицах;
- по производству вахтовых автомобилей и цистерн – на 65 единицах;
- по автобусному производству – на 602 единицах.

Из них выявлены дефекты на 424 единицах автотехники по вине поставщиков комплектующих изделий, в том числе:

- по производству автосамосвалов – на 231 единице;
- по производству вахтовых автомобилей и цистерн – на 27 единицах;
- по автобусному производству – на 166 единицах.

Показатели гарантийного обслуживания продукции ОАО «НЕФАЗ» приведены в следующей таблице:

Показатели	2012 год	2013 год
Затраты на гарантийный ремонт от объема продаж, %	0,099	0,069
Развитие сети сервиса (кол-во действующих в течение года договоров на выполнение гарантийного и сервисного обслуживания)	11	6

Нефтекамский автозавод в 2013 году стал Лауреатом Всероссийского конкурса Программы «100 лучших товаров России», представив полуприцеп-цистерну для светлых нефтепродуктов

НЕФАЗ-96895-0000030.

ОАО «НЕФАЗ» присуждена Премия Президента Республики Башкортостан в области качества продукции (товаров, услуг) за 2013 год.

РАЗВИТИЕ ПРОИЗВОДСТВЕННОЙ СИСТЕМЫ

Основой «Производственной системы «КАМАЗ» в ОАО «НЕФАЗ» являются непрерывные улучшения процессов управления, разработки, создания, продвижения и обслуживания продукции, мотивации, подготовки и развития персонала.

Успешно внедрены и используются «карты развития персонала» по инженерно-техническим работникам. Ведётся система отчетности руководителей на базе KPI основного процесса. На площадях производства вахтовых автомобилей и цистерн внедрена система встроенного качества, основанная на инструменте «Петли качества».

Внедрен личный проект генерального директора завода «Оптимизация процесса поставки ТМЦ, инструмента» с экономическим эффектом за счёт сокращения транспортной потери на сумму 1,616 млн. руб. и оптимизации закупочных цен на ТМЦ в размере 283,7 млн. руб.

В производственных корпусах внедряется стандарт SFM - управление процессами из места создания ценности, установлены информационные корпусные центры. Создаются цеховые и бригадные информационные центры, это приведет к постоянному мониторингу всех процессов, снижению потерь в процессах за счет улучшения операций, достижения должного качества с «первого предъявления».

За 2013 год работниками завода подано 36 570 и внедрено 29 120 «Кайдзен - предложений», подано 280 и внедрено 224 «Кайдзен-проектов» - с экономическим эффектом более 10 тыс. руб. каждый, открыто 64 личных проекта, из которых реализовано 27 с экономическим эффектом 26,4 млн.руб. Общий экономический эффект от реализации мероприятий Производственной системы «НЕФАЗ» составил 397,4 млн.руб. при затратах 6,9 млн.руб.



РАЗВИТИЕ ПРОИЗВОДСТВЕННОЙ СИСТЕМЫ

Задание по достижению экономического эффекта на 2013 год (с начала года)



- Сокращение всех видов материальных затрат в результате усовершенствования конструкции и технологии изготовления изделий
- Снижение затрат на инструмент и основные материалы
- Оптимизация затрат на оплату труда
- Снижение электропотребления
- Рационализация закупочных цен на ТМЦ, управление логистикой
- Сокращение расходов на гарантийное обслуживание
- Получение дополнительной прибыли в результате оптимизации цен и повышения рентабельности продаж товарной продукции
- ИТОГО экономический эффект (с нарастающим итогом)
- план

КАДРОВАЯ ПОЛИТИКА



КАДРОВАЯ ПОЛИТИКА

Управление персоналом в отчетном году основывалось на оптимальном использовании трудовых ресурсов за счет решения следующих задач:

- приведение численности и профессионального состава персонала в соответствие с потребностями производства;
- улучшение качественного состава рабочих кадров, специалистов и руководителей акционерного общества и создание условий, обеспечивающих рост профессионализма и компетенции персонала;
- развитие системы мотивации персонала, позволяющей каждому сотруднику рассчитывать на карьерный рост и вознаграждение, соответствующие его профессиональному уровню и личному вкладу в дело Общества;
- социальная защита работников;
- предоставление сотрудникам возможностей обучения и повышения квалификации.

Среднесписочная численность персонала уменьшилась на 534 человека и составила 7 415 человек, в том числе промышленно-производственный персонал – 7 163 человек.

Категории работников	2012 г.	2013 г.	Отклонение
Среднесписочная численность с работниками, выполнявшими работу по договору и внешними совместителями, всего (чел.)	7 951	7 417	- 534
Среднесписочная численность, всего (чел.)	7 949	7 415	- 534
в том числе ППП (чел.)	7 700	7 163	- 537
из них: рабочие (чел.)	6 232	5 773	- 459
удельный вес в ППП(%)	80,9	80,6	- 0,3
РСиС (чел.)	1 468	1 390	- 78
удельный вес в ППП(%)	19,1	19,4	+0,3

Выработка на одного работника промышленно-производственного персонала за 2013 год составила 1 303,6 тыс. руб. или 102,2 % к уровню предыдущего года.

Динамика и структура фонда оплаты труда работников завода представлена в таблице:

Наименование показателя	2012 г.	2013 г.	Отклонение
Фонд заработной платы, всего (тыс. руб.)	1 718 291	1 808 862	+90 571
Фонд заработной платы ППП (тыс. руб.)	1 676 501	1 762 747	+86 246

Среднемесячная заработная плата персонала в 2013 году составила:

Наименование показателя	2012 г.	2013 г.	Отклонение (%)
Средняя зарплата, всего (руб.)	18 009	20 323	112,8
Средняя зарплата ППП (руб.)	18 137	20 502	113,0

В целях усиления материальной заинтересованности и ответственности каждого работника в улучшении качества продукции, увеличении её выпуска и повышении эффективности производства работникам производств, обеспеченных заказами, выплачивалось вознаграждение в соответствии с СТП 37.172.1.082-2011 «Система менеджмента качества. Оценка качества работы производственных подразделений».

На предприятии действуют стандарты и положения, регламентирующие работу в области кадровой политики:

- стандарты «Управление персоналом» и «Подготовка персонала»;
- Положение о приеме, переводе, увольнении;
- Положение об адаптации принятых работников, в том числе молодых специалистов;
- Положение о системе профессиональной подготовки, переподготовки и повышения квалификации рабочих;
- Положение об оценке профессиональных знаний и навыков рабочих;
- Положение о проведении конкурса профессионального мастерства «Лучший по профессии»;
- Положение об аттестации руководителей и специалистов;
- Положение о работе с кадровым резервом;
- Положение о поощрениях и наградах;
- Программа повышения квалификации руководителей и специалистов.

В отчетном году вопросы взаимоотношений работников и администрации, политики найма и увольнения, обеспечения безопасных условий труда, а также порядок разрешения трудовых споров, уровень оплаты труда и социальные гарантии регулировались действующим Коллективным договором.

С целью выявления и распространения передового опыта, повышения эффективности производства, внедрения в производство новых приемов и методов труда, повышения доли высококвалифицированного труда работников завода, а также повышения уровня профессиональной подготовки молодых рабочих в 2013 году

КАДРОВАЯ ПОЛИТИКА

был проведен конкурс «Лучший молодой рабочий», призовых мест – 9, «Лучший молодой специалист», призовых мест – 15. В качестве поощрения победителям вручены Дипломы и ценные подарки.

В целях обеспечения соответствия уровня квалификации персонала текущим

и перспективным требованиям производства особое внимание завод уделяет профессиональной подготовке персонала. В 2013 году всеми видами обучения были охвачены 2169 человек, в том числе 1621 рабочий.

Динамика профессионального обучения персонала завода, чел.

Виды обучения	2012 г.	2013 г.
Профессиональное обучение рабочих (подготовка и повышение квалификации)	1 524	1621
Повышение квалификации руководителей и специалистов	676	548
ВСЕГО:	2 200	2169

548 руководителей и специалистов обучились на различных заводских курсах, а также в учебных центрах, институтах повышения квалификации городов Набережные Челны, Казань, Уфа, Москва, Санкт-Петербург, Екатеринбург.

На заочных отделениях ВУЗов и СУЗов обучаются 268 работников завода, в том числе 257 человек (40 чел. - РСИС и 217 чел. - рабочих) в высших учебных заведениях и 11 человек из числа рабочих - в средних специальных учебных заведениях.

Социальная политика завода реализуется через Коллективный договор, одним из важнейших направлений которого является предоставление социального пакета как работникам, так и пенсионерам завода.

Завод оказывает материальную помощь пенсионерам при уходе на пенсию.

Предусмотрено бесплатное горячее питание рабочих и линейного персонала за счет средств предприятия.

Осуществляется бесплатная доставка работников на работу и обратно по городским и пригородным маршрутам.

Проведены периодические медицинские осмотры работников, занятых на производстве с вредными условиями труда, выделялись средства для оплаты операций работникам и пенсионерам завода.

Для оказания первой медицинской помощи на заводе функционируют здравпункты. Все цеха обеспечены медицинскими аптечками.

В 2013 году приобретено 298 путевок в оздоровительные учреждения для работников завода и их детей.

Все мероприятия, предусмотренные Коллективным договором в 2013 году, выполнены в полном объеме.

ИСПОЛЬЗОВАНИЕ ЭНЕРГОРЕСУРСОВ И ПРИРОДООХРАННЫЕ МЕРОПРИЯТИЯ

Система обеспечения завода энергоресурсами состоит из внутривозвращенных и внутривозвращенных систем: системы электроснабжения, системы теплоснабжения, системы газоснабжения, системы водоснабжения и водоотведения.

Объемы потребления энергоресурсов в 2013г.

Вид энергоресурса	Объем потребления в натуральном выражении	Объем потребления, млн.руб.
Электрическая энергия, тыс.кВт.час	59739	150,7
Газ природный, тыс.м3	17440	67,4
Мазут топочный, тн	104	0,5
Водоснабжение и водоотведение		9,1

Иные виды энергетических ресурсов, помимо указанных в таблице, в отчетном году не использовались.

В рамках реализации программы энергосбережения в подразделениях завода внедряются мероприятия по снижению расхода энергоресурсов:

- для снижения потребления электроэнергии и пара в летний период производится вывод оборудования мазутонасосной станции в «холодный резерв»;

- для снижения потребления электроэнергии и газа в летний период в нерабочее время производится остановка котла, отключение горячей воды и снижение давления в трубопроводе питьевой воды, отключение системы оборотного водоснабжения, включая градирни и насосные станции;

- для снижения потерь тепловой энергии выполнен ремонт теплоизоляции внутривозвращенных трубопроводов; утепление окон, фонарей и ворот в производственных корпусах;

- для снижения потребления электрической и тепловой энергии в цехе №28 смонтирован пылеулавливающий фильтровентиляционный агрегат взамен вытяжной установки, удаляющей загрязненный воздух на улицу;

- для снижения потребления электроэнергии:

- смонтированы два адсорбционных осушителя сжатого воздуха с холодной регенерацией DCZ 261 - в цехах №7 и №8;

- в цехе №2 произведена замена устаревших светильников потолочного освещения на энергосберегающие: OSRAM-400 - 24 шт., ITL-НВ-005 - 68 шт.;

- в цехе №7 производится отключение вытяжных вентиляторов камеры грунтования при прохождении деталей, не требующих грунтования.

- в цехе №4 операция «закалка

ИСПОЛЬЗОВАНИЕ ЭНЕРГОРЕСУРСОВ И ПРИРОДООХРАННЫЕ МЕРОПРИЯТИЯ

объемная для деталей 8560-06-2822021» переведена с печи СНЗ 6.12.4/10 на печь СШЦМ 6.12/9 и пр.

ОАО «НЕФАЗ» уделяет особое внимание охране окружающей среды и соблюдению принципов рационального использования природных ресурсов, гарантирует, что требования системы управления окружающей средой выполняются и поддерживаются на надлежащем уровне, принимает на себя обязательства по обеспечению экологической безопасности производства.

Для предотвращения загрязнения окружающей среды на предприятии ежегодно разрабатывается «План экологических мероприятий».

В цехе №2 внедрен робототехнический комплекс, который состоит из 12 роботов, производитель - фирма «Andon» (Швеция). Мощность участка - 25000 шт. маш. компл./год. Каждый робот снабжен фильтровентиляционной установкой (ФВУ). Сварочные аэрозоли отсасываются непосредственно из зоны сварки, проходят очистку в ФВУ. Применение роботов при сварке бортов приводит к уменьшению загазованности в цехе, и в итоге - к снижению выбросов в атмосферу.

В цехе №7 внедрен робототехнический

окрасочный комплекс, который по своим экологическим параметрам соответствует самым высоким стандартам. Современное оборудование для нанесения ЛКМ безвоздушным методом позволяет сократить расход вредных органических растворителей, а оборудование газового дожига уменьшает объемы выбросов паров растворителей в атмосферный воздух. Таким образом, применение фильтров европейских производителей, специальная система вентиляции и другие новшества позволили уменьшить выбросы в атмосферу и улучшить условия труда.

С целью уменьшения объемов отходов, вывозимых на полигон ТБО, организован участок централизованного сбора отходов, где производится их сбор и сортировка по видам и размерам, также заключены договора со специализированными предприятиями на переработку. За последние годы было переработано и повторно использовано 21,6 т отходов, своими силами на установке «ЭЧУТО 150.03» утилизировано 51,3 т отходов.

В результате внедрения новых технологий и приобретения современного оборудования выбросы вредных веществ в атмосферу ни разу не превысили предельно допустимые концентрации.

ПЕРСПЕКТИВЫ РАЗВИТИЯ ОБЩЕСТВА

Бизнес-план на 2014 год, утвержденный Советом директоров, определяет следующие цели:

Рыночные:

- удержание доли на рынке самосвальных установок не менее 41 %;
- удержание доли на рынке ёмкостно-наливной техники не менее 18 %;
- удержание доли на рынке грузовой прицепной техники не менее 9 %;
- удержание доли на рынке автобусов большого класса не менее 14 %, в том числе с двигателем, работающим на ГМТ, не менее 9%.

Производственные:

выпуск:

- самосвальных установок - 10 192 единицы;
- грузовой прицепной техники - 3 300 единиц;
- пассажирских автобусов - 760 единиц, в т.ч. на ГМТ – 491 единица;
- ёмкостно-наливной техники – 1 056 единиц;
- вахтовых салонов – 597 единиц.

Финансовые:

- обеспечение объема выручки от реализации продукции, товаров и услуг на сумму не менее 10 123 млн руб.;
- обеспечение безубыточной деятельности.

В области научно-технического развития:

- создание конкурентоспособной продукции для существующих и новых рынков за счет значительного повышения потребительских свойств автотехники;
- выполнение возрастающих требований законодательства, предъявляемых к автомобилям (по экологии, безопасности, эргономике);
- снижение себестоимости, повышение рентабельности выпускаемой продукции за счет модернизации, оптимизации технологических процессов изготовления и сборки.

РИСКИ, СВЯЗАННЫЕ С ДЕЯТЕЛЬНОСТЬЮ ОБЩЕСТВА

В процессе осуществления финансово-хозяйственной деятельности ОАО «НЕФАЗ» сталкивается с внутренними и внешними рисками, которые могут помешать достижению бизнес-целей. Управление рисками позволит увеличить вероятность достижения целей и минимизировать потери.

Управление рисками ОАО «НЕФАЗ» основано на комплексной оценке рисков по всем бизнес-процессам, предупреждении и опережающем реагировании на основные риски.

Отраслевые риски:

- Усиление конкуренции со стороны совместных производств и импорта;
- Изменение внутренней и внешней рыночной конъюнктуры;
- Усиление ценового давления поставщиков.

Действия ОАО «НЕФАЗ», направленные на снижение отраслевых рисков:

- Диверсификация продуктового портфеля, рынков сбыта, обновление модельного ряда;
- Активизация усилий по продвижению продукции;
- Работа с поставщиками по ценовой политике на поставляемую продукцию в долгосрочной перспективе, локализация производства импортных комплектующих на территории РФ;
- Сбережение и замещение материальных и энергетических ресурсов.

Технологические и производственные риски:

- Устаревание технологической базы (отставание по уровню развития технологий в сравнении с зарубежными аналогами);
- Неактуальность модельного ряда;
- Отставание от конкурентов по производительности труда.

Действия ОАО «НЕФАЗ», направленные на снижение технологических и производственных рисков:

- Анализ инвестиционных проектов;
- Реинжиниринг производства;
- Сохранение и развитие ключевого персонала.

Финансовые риски:

- Изменение курса рубля к другим валютам;
- Рост темпов инфляции.

Действия ОАО «НЕФАЗ», направленные на снижение финансовых рисков:

- Индексация цен на продукцию при росте цен на продукцию поставщиков;
- Исключение заимствований в иностранной валюте.

СВЕДЕНИЯ ОБ АКЦИЯХ

АКЦИОНЕРНЫЙ КАПИТАЛ

По состоянию на 31 декабря 2013 года уставный капитал формировался из номинальной стоимости размещенных обыкновенных акций в количестве 8 038 896 штук на сумму 8038,9 тыс. рублей. Все акции являются обыкновенными номинальной стоимостью 1 рубль каждая. Государственная регистрация выпуска акций осуществлена 29 сентября 2003 года, номер выпуска обыкновенных акций - 1-01-30520-D.

Собственники и крупнейшие акционеры

(по состоянию на последнюю дату закрытия реестра – 04.10.2013)

Крупнейшими акционерами Общества являются:

- ОАО «КАМАЗ» – **4 021 256 акций** (доля - 50,02 процента);
- ОАО «Региональный фонд» - **2 291 095 акций** (доля - 28,5 процента);

Распределение акций Общества по группам акционеров

Группы акционеров	Количество акций (штук)	Доля в уставном капитале (%)
Юридические лица	7 589 561	94,4
Физические лица	449 335	5,6
Всего акций (выпущено и оплачено)	8 038 896	100

Учет прав на акции и ведение реестра акционеров осуществляет Закрытое акционерное общество «Регистраторское Общество «СТАТУС» в лице Уфимского филиала, которое является профессиональным участником рынка ценных бумаг, и с 1997 года оказывает услуги по ведению реестра владельцев ценных бумаг. Лицензия № 10-000-1-00304 выдана Федеральной комиссией по рынку ценных бумаг 12.03.2004 без ограничения срока действия.

Акции ОАО «НЕФАЗ» обращаются на ЗАО «Фондовая биржа ММВБ». На 31 декабря 2013 года рыночная цена за акцию составляла 104,59 рубля.

СВЕДЕНИЯ ОБ АКЦИЯХ

ДИВИДЕНДНАЯ ПОЛИТИКА ОБЩЕСТВА

Общество вправе по результатам отчетного периода принимать решение (объявлять) о выплате дивидендов по размещенным акциям.

Дивидендная политика Общества основывается на балансе интересов Общества и его акционеров при определении размеров дивидендных выплат, повышении инвестиционной привлекательности Общества и его капитализации, обеспечении рыночной доходности на вложенный капитал, в том числе увеличение рыночной стоимости акций Общества, уважении и строгом соблюдении прав акционеров, предусмотренных действующим законодательством Российской Федерации, Уставом Общества и его внутренними документами.

Условиями выплаты дивидендов акционерам Общества являются:

- наличие у Общества чистой прибыли за отчетный период;
- отсутствие ограничений на выплату дивидендов, предусмотренных Федеральным законом «Об акционерных обществах»;

- рекомендации Совета директоров Общества о размере дивидендов;
- решение Общего собрания акционеров Общества.

Источником выплаты дивидендов является чистая прибыль Общества, которая определяется по данным бухгалтерской отчетности.

Совет директоров Общества рассматривает основные направления распределения прибыли и определяет долю прибыли, которую целесообразно направить на дивидендные выплаты.

Рекомендации Совета директоров Общества о размере дивидендов по результатам отчетного периода представляются акционерам для принятия ими окончательного решения на Общем собрании акционеров.

В соответствии с решением Общего собрания акционеров от 24.05.2013 по итогам 2012 финансового года дивиденды не объявлялись (не начислялись). По результатам первого квартала, полугодия, девяти месяцев 2013 года дивиденды также не объявлялись (не начислялись).

КОРПОРАТИВНОЕ УПРАВЛЕНИЕ ОБЩЕСТВОМ

Высшим органом управления Обществом является Общее собрание акционеров Общества (далее Собрание).

Акционеры Общества имеют возможность предлагать вопросы в повестку дня Собрания, а также кандидатов в органы управления Обществом в предусмотренный Уставом срок подачи акционерами соответствующих предложений - 45 дней после окончания финансового года.

Порядок сообщения акционерам информации о проведении Собрания определен Уставом Общества и предусматривает направление акционерам

письменных уведомлений, публикаций в средствах массовой информации.

Собрание проводится по месту нахождения Общества. При этом акционеры могут реализовать право голоса не только путем непосредственного участия в Собрании, но и путем направления заполненного бюллетеня для голосования по почте.

Каждый акционер в период подготовки к Собранию имел возможность ознакомиться со всеми информационными материалами по месту нахождения Общества.



СОВЕТ ДИРЕКТОРОВ

Федеральным законом «Об акционерных обществах» Совету директоров отводится наиболее важная роль в обеспечении прав акционеров, в формировании и реализации стратегии развития Общества, а также в обеспечении его успешной финансово-хозяйственной деятельности.

Совет директоров осуществляет общее руководство деятельностью ОАО «НЕФАЗ» за исключением вопросов, отнесенных к компетенции Общего собрания акционеров. Порядок работы Совета

директоров, организация контроля за выполнением собственных решений определяется внутренними документами Общества, утвержденными Собранием акционеров ОАО «НЕФАЗ».

Члены Совета директоров избираются на Собрании из числа кандидатов, предложенных акционерами. Состав Совета директоров определен Уставом Общества в количестве семь человек. Специализированные комитеты при Совете директоров не сформированы.

В соответствии с решением внеочередного Общего собрания акционеров от 26.12.2013 в Совет директоров были избраны:

Председатель Совета директоров:
Когогин Сергей Анатольевич;

Год рождения: 1957;
Место работы: ОАО «КАМАЗ»;
Образование: высшее;
Наименование должности:

генеральный директор;

Доли участия в уставном капитале эмитента не имеет.

Члены Совета директоров:
Ершов Олег Борисович;

Год рождения: 1974;
Место работы: ОАО «КАМАЗ»;
Образование: высшее;
Наименование должности:

директор по лизингу и развитию продаж блока заместителя генерального директора по продажам и сервису;

Доли участия в уставном капитале эмитента не имеет.

Карпухин Алексей Иванович;

Год рождения: 1967;
Место работы: Министерство промышленности и инновационной политики Республики Башкортостан;
Образование: высшее;

Наименование должности:
министр;

Доли участия в уставном капитале эмитента не имеет.

Маликов Раиф Салихович;

Год рождения: 1952;
Независимый бизнес-консультант;
Образование: высшее;
Доля участия лица в уставном капитале эмитента: 0,001 процента.

Пронин Николай Николаевич;

Год рождения: 1975;
Место работы: ОАО «НЕФАЗ»;
Образование: высшее;
Наименование должности: генеральный директор;
Иные должности в других организациях: заместитель генерального директора по спецтехнике ОАО «КАМАЗ»;
Доли участия в уставном капитале эмитента не имеет.

Сарайкин Антон Викторович;

Год рождения: 1980;
Место работы: ОАО «КАМАЗ»;
Образование: высшее;
Наименование должности по основному месту работы: директор департамента экономики;
Доли участия в уставном капитале эмитента не имеет.

Спенсер Алан Фредерик;

Год рождения: 1933;
Независимый бизнес-консультант;
Образование: высшее;
Доли участия в уставном капитале эмитента не имеет.

До избрания Совета директоров на внеочередном Общем собрании акционеров от 26.12.2013 в Совет директоров Общества также в течение 2013 года входили следующие лица:

(избранные на внеочередном Общем собрании акционеров от 21.11.2012)

- Ершов Олег Борисович;
- Исхаков Шамиль

Габдулхакович;

- Маликов Раиф Салихович;
- Пронин Николай

Николаевич;

- Смирнов Юрий Всеволодович;
- Спенсер Алан Фредерик;
- Хомков Олег Николаевич;

(избранные на годовом Общем собрании акционеров от 24.05.2013)

- Ершов Олег Борисович;
- Исхаков Шамиль

Габдулхакович;

- Маликов Раиф Салихович;
- Пронин Николай Николаевич;
- Смирнов Юрий Всеволодович;
- Спенсер Алан Фредерик;
- Хомков Олег Николаевич;

В течение отчетного года членами Совета директоров Общества сделок по приобретению или отчуждению акций Общества не осуществлялось.

За отчетный год проведено 12 заседаний Совета директоров. Деятельность Совета директоров была организована в соответствии с утвержденным планом работы, исполнение решений регулярно контролировалось. Члены Совета директоров Общества при осуществлении своих прав и исполнении обязанностей действовали в интересах Общества добросовестно и разумно, принимали активное участие во всех его заседаниях.

СВЕДЕНИЯ О ПРАВЛЕНИИ ОБЩЕСТВА И ГЕНЕРАЛЬНОМ ДИРЕКТОРЕ

В соответствии с Уставом Общества руководство текущей деятельностью осуществляют единоличный исполнительный орган в лице генерального директора Общества и коллегиальный исполнительный орган - Правление. Генеральный директор Общества одновременно осуществляет функции председателя Правления Общества.

Председатель Правления Общества:

Пронин Николай Николаевич

Год рождения: 1975;
Образование: высшее;
Доли участия в уставном капитале эмитента не имеет.

Члены Правления Общества:

Гарипов Забир Амирович

Год рождения: 1958;
Образование: высшее;
Доли участия в уставном капитале эмитента не имеет.

Гафиятов Азат Сунагатович

Год рождения: 1955;
Образование: высшее;
Доли участия в уставном капитале эмитента не имеет.

Давлетов Рашит Мустафович

Год рождения: 1958;
Образование: высшее;
Доля участия лица в уставном капитале эмитента: 0,0003 процента.

Камалов Ильдус Сагитович

Год рождения: 1951;
Образование: высшее;
Доля участия лица в уставном капитале эмитента: 0,0006 процента.

Петровский Виктор Аполинарьевич

Год рождения: 1960;
Образование: высшее;
Доля участия лица в уставном капитале эмитента: 0,0012 процента.

Соломатин Василий Семенович

Год рождения: 1951;
Образование: высшее;
Доля участия лица в уставном капитале эмитента: 0,000087 процента.

Сюткин Владимир Михайлович

Год рождения: 1952;
Образование: высшее;
Доля участия лица в уставном капитале эмитента: 0,019 процента.

Насибуллина Фания Масабиховна

Год рождения: 1956;
Образование: высшее;
Доли участия в уставном капитале эмитента не имеет.

В течение отчетного года членами Правления Общества сделок по приобретению или отчуждению акций Общества не осуществлялось.

КРИТЕРИИ ОПРЕДЕЛЕНИЯ И РАЗМЕР ВОЗНАГРАЖДЕНИЯ, ВЫПЛАЧЕННОГО ЧЛЕНАМ ОРГАНОВ УПРАВЛЕНИЯ ОБЩЕСТВА

Критерии определения и размер вознаграждения, выплачиваемого членам Совета директоров, а также компенсация расходов, связанных с исполнением ими своих обязанностей, определяется Положением «О вознаграждениях и компенсациях, выплачиваемых членам Совета директоров ОАО «НЕФАЗ», утвержденным годовым Общим собранием акционеров 18.05.2007 (Протокол №15).

Критерии определения и размер вознаграждений членам коллегиального и

единоличного исполнительного органа Общества определяется Положением «О формах и условиях стимулирования руководителей и главных специалистов ОАО «НЕФАЗ», утвержденным годовым Общим собранием акционеров 15.05.2009 (Протокол №17).

Общим собранием акционеров, состоявшимся 24 мая 2013 года, по результатам 2012 года вознаграждений членам Совета директоров Общества не объявлялось.



ХАРАКТЕРИСТИКА СИСТЕМЫ ВНУТРЕННЕГО КОНТРОЛЯ ОБЩЕСТВА

Функции контроля за финансово-хозяйственной деятельностью Общества осуществляет Ревизионная комиссия Общества.

Проверка осуществлялась по следующим основным вопросам:

- состояние финансовой документации Общества;
- законность заключенных от имени Общества договоров, иных совершаемых сделок, правильность расчетов с контрагентами;
- соответствие ведения бухгалтерского и статистического учета нормативным актам;
- состояние финансового положения Общества: его платежеспособность, ликвидность активов, соотношение собственных и заемных средств;
- своевременность и правильность платежей поставщикам продукции и услуг, платежей в бюджет, начислений и вы-

плат дивидендов, процентов по облигациям, погашения прочих обязательств;

- правильность составления балансов Общества, годового отчета, годовой бухгалтерской отчетности, в том числе отчетов о прибылях и убытках (счетов прибылей и убытков), распределения прибыли и убытков Общества по результатам финансового года.

Ревизионная комиссия применяет процессный подход к контрольной деятельности, где контроль рассматривается как одна из функций процесса управления, обеспечивает системность и непрерывность контрольного процесса, заключающегося в упорядоченном и постоянном отслеживании финансово-хозяйственной деятельности Общества и его бухгалтерской (финансовой) и управленческой отчетности в течение всего отчетного периода.

В состав Ревизионной комиссии входят следующие лица:

Председатель Ревизионной комиссии - **Нуриева Дилбар Саэтгараевна** - начальник бюро службы внутреннего аудита и комплаенс ОАО «КАМАЗ»

Члены Ревизионной комиссии:

Абдуллина Гульнара Фоатовна - главный специалист центральной бухгалтерии ОАО «КАМАЗ»,

Гаврилов Денис Владимирович - руководитель службы корпоративного управления ОАО «НЕФАЗ»,

Османова Ольга Станиславовна - начальник аналитического бюро отдела дочерних и зависимых обществ департамента по управлению собственностью ОАО «КАМАЗ»,

Сергеев Алексей Станиславович - руководитель службы бюджетного управления и отчетности ОАО «НЕФАЗ».

Работа Ревизионной комиссии регламентируется «Положением о Ревизионной комиссии ОАО «НЕФАЗ», утвержденным решением Общего собрания акционеров. В соответствии с решением Общего собрания акционеров, состоявшегося 24 мая 2013 года, размер вознаграждения Ревизионной комиссии, выплаченного в 2013 году, составил 27 896 рублей.

СВЕДЕНИЯ О СОБЛЮДЕНИИ ОБЩЕСТВОМ КОДЕКСА КОРПОРАТИВНОГО ПОВЕДЕНИЯ

Общество стремится следовать принципам и рекомендациям, заложенным в Кодексе корпоративного поведения, рекомендованном к применению Распоряжением ФКЦБ от 04.04.2002 года № 421/р «О рекомендации к применению Кодекса корпоративного поведения».

Органы управления осуществляют свои функции, следуя принципам, рекомендованным в Кодексе корпоративного поведения, основным из которых является строгая защита прав акционеров и инвесторов.

Акционеры имеют право участвовать в управлении акционерным обществом путем принятия решений по наиболее важным вопросам деятельности Общества на Общем собрании акционеров.

Акционерам предоставлено право на регулярное и своевременное получение информации о деятельности Общества. В соответствии с требованиями Банка России Обществом ежеквартально раскрываются отчеты эмитента.

Основная информация об Обществе оперативно размещается на странице Общества в сети Интернет по адресу: www.nefaz.ru, <http://www.e-disclosure.ru/portal/company.aspx?id=227>.

В соответствии с Приказом ФСФР России №111/46 пз-н от 4.10.2011 «Об

утверждении Положения о раскрытии информации эмитентами эмиссионных ценных бумаг» до всех заинтересованных лиц регулярно доводится информация в форме сообщений о существенных фактах.

В соответствии с данным Приказом Общество зарегистрировалось на ленте новостей агентства «Интерфакс», где публикуются сообщения о существенных фактах не позднее одного дня с момента их наступления.

Кроме того, Общество информирует акционеров о существенных фактах на странице сети Интернет не позднее 3 дней с момента наступления существенных фактов.

Акционерам обеспечивается право на участие в распределении прибыли путем принятия ими решения о распределении прибыли на годовом Общем собрании акционеров.

Общество предоставляет акционерам необходимую информацию, публикует решения Собраний акционеров о выплате дивидендов и их размере и порядке получения, который исключает неоправданные сложности при их получении.

Подробный отчет о соблюдении Обществом Кодекса корпоративного поведения приведен в Приложении 2 к годовому отчету.

ОТЧЕТ О СОВЕРШЕННЫХ КРУПНЫХ СДЕЛКАХ

Дата совершения сделки: 27.12.2013

Дата одобрения сделки: 24.12.2013

Орган общества, принявший
решение об одобрении сделки: Совет директоров

Предмет сделки и ее существенные условия:

- Кредитор: ОАО «Сбербанк России»;
- Заемщик: ОАО «НЕФАЗ»;
- режим кредитования: генеральное соглашение об открытии возобновляемой рамочной кредитной линии с дифференцированными процентными ставками (далее Кредитное соглашение);
 - сумма финансирования: 1 000 000 000,00 (один миллиард) рублей;
 - срок кредитования: до 36 месяцев;
 - процентная ставка: ставка устанавливается по каждому траншу в день предоставления кредита:
 - транш до 24 мес. – 8,6 % годовых;
 - транш до 36 мес. – 8,8 % годовых;
 - максимальная возможная ставка – 10,5 % годовых.
 - обеспечение: отсутствует;
 - ковенанты:
 - Заемщик обязан обеспечить соблюдение в течение срока действия кредитных договоров соотношения Долг/ЕБИТДА на уровне не более 3 (три) ежеквартально;
 - Заемщик обязан обеспечить соблюдение Группой предприятий «КАМАЗ» в течение срока действия кредитных договоров соотношений Чистый долг/ЕБИТДА на уровне не более 4,0, начиная с 01.01.2014 г. каждое полугодие, на уровне не более 5,4, начиная с 01.07. 2016 г. каждое полугодие;
 - Заемщик обязан обеспечить поддержание доли голосующих акций ОАО «КАМАЗ» в уставном капитале ОАО «НЕФАЗ» на уровне не ниже 50 % + 1 акция;



- кросс-дефолт по Заемщику и Группой предприятий по другим обязательствам перед ОАО «Сбербанк России»;
- кросс-дефолт по Заемщику и Группой предприятий по обязательствам перед другими кредиторами;
- Заемщик обязан обеспечить, начиная со 2 квартала 2014 г., ежеквартальное поступление выручки (в том числе авансовых платежей) по контрактам (договорам) внешнего и/или внутреннего рынка на свои счета в Нефтекамском отделении (на правах управления) Башкирского отделения № 8598 ОАО «Сбербанк России» в сумме не менее:

Период	Сумма, руб.
1 квартал	600 000 000,00
2 квартал	1 400 000 000,00
3 квартал	600 000 000,00
4 квартал	1 400 000 000,00

ОТЧЕТ О СОВЕРШЕННЫХ СДЕЛКАХ С ЗАИНТЕРЕСОВАННОСТЬЮ

Дата совершения сделки: 01.06.2013

Дата одобрения сделки: 24.05.2013

Орган общества, принявший решение об одобрении сделки: Совет директоров

Сведения о лице (лицах), заинтересованных в совершении сделки, предмет сделки и ее существенные условия

Заинтересованные лица: члены Совета директоров.

Предмет сделки и ее существенные условия:

- страхование ответственности директоров, должностных лиц и компании;
- страховщик: ОАО СК «Альянс»;
- страховщик обязуется выплатить страховое возмещение застрахованному лицу в соответствии с условиями договора;
- общая страховая сумма составляет 3 000 000 долларов США на каждое требование и совокупную сумму по всем страховым случаям;
- период страхования: с 01 июня 2013 года по 31 мая 2014 года;
- страховая премия за период страхования равна 19 950 (девятнадцать тысяч девятьсот пятьдесят) долларов США;

Дата совершения сделки: 25.10.2013

Дата одобрения сделки: 23.10.2013

Орган общества, принявший решение об одобрении сделки: Совет директоров

Сведения о лице (лицах), заинтересованных в совершении сделки, предмет сделки и ее существенные условия

Заинтересованные лица: Пронин Н.Н. – генеральный директор ОАО «НЕФАЗ», генеральный директор ООО «УК КАМАЗ-Спецтехника»; ОАО «КАМАЗ», владеющее более 20 процентов голосующих акций ОАО «НЕФАЗ» и более 20 процентов долей уставного капитала ООО «УК КАМАЗ-Спецтехника».

Предмет сделки и ее существенные условия:

- продавец: ООО «УК КАМАЗ-Спецтехника»;
- покупатель: ОАО «НЕФАЗ»;
- предмет сделки: имущество ООО «УК КАМАЗ-Спецтехника» согласно перечню (приложение);
- цена сделки: 4 171 744,5 (четыре миллиона сто семьдесят одна тысяча семьсот сорок четыре) руб. 50 коп., включая НДС.

Дата совершения сделки: 25.10.2013

Дата одобрения сделки: 23.10.2013

Орган общества, принявший решение об одобрении сделки: Совет директоров

Сведения о лице (лицах), заинтересованных в совершении сделки, предмет сделки и ее существенные условия

Заинтересованные лица: Пронин Н.Н. – генеральный директор ОАО «НЕФАЗ», генеральный директор ООО «УК КАМАЗ-Спецтехника»; ОАО «КАМАЗ», владеющее более 20 процентов голосующих акций ОАО «НЕФАЗ» и более 20 процентов долей уставного капитала ООО «УК КАМАЗ-Спецтехника».

Предмет сделки и ее существенные условия:

- продавец: ООО «УК КАМАЗ-Спецтехника»;
- покупатель: ОАО «НЕФАЗ»;
- предмет сделки: автомобиль Hyundai H-1 NEW 2013 CRDI 2.5 MT Base;
- цена сделки: 1 126 626 (один миллион сто двадцать шесть тысяч шестьсот двадцать шесть) руб. 00 коп., включая НДС.

Дата совершения сделки: 05.11.2013

Дата одобрения сделки: 23.10.2013

Орган общества, принявший решение об одобрении сделки: Совет директоров

Сведения о лице (лицах), заинтересованных в совершении сделки, предмет сделки и ее существенные условия

Заинтересованное лицо: ОАО «КАМАЗ» - акционер, владеющий более 20 процентов голосующих акций ОАО «НЕФАЗ», одновременно являющийся стороной в сделке.

Предмет сделки и ее существенные условия:

- продавец: ОАО «КАМАЗ»;
- покупатель: ОАО «НЕФАЗ»;
- предмет сделки: имущество ОАО «КАМАЗ» согласно перечню;
- цена сделки: 247 908,84 (двести сорок семь тысяч девятьсот восемь) руб. 84 коп., включая НДС.

ОТЧЕТ О СОВЕРШЕННЫХ СДЕЛКАХ С ЗАИНТЕРЕСОВАННОСТЬЮ

Дата совершения сделки: 05.11.2013

Дата одобрения сделки: 05.11.2013

Орган общества, принявший
решение об одобрении сделки: Совет директоров

Сведения о лице (лицах), заинтересованных в совершении сделки, предмет сделки и ее существенные условия

Заинтересованное лицо: ОАО «КАМАЗ» - акционер, владеющий более 20 процентов голосующих акций ОАО «НЕФАЗ», одновременно являющийся стороной в сделке.

Предмет сделки и ее существенные условия:

- оператор связи: ОАО «КАМАЗ»;
- абонент: ОАО «НЕФАЗ»;
- предмет сделки: увеличение объема предоставляемых услуг;
- цена сделки: увеличение суммы договора на 16 921,57 (шестнадцать тысяч девятьсот двадцать один) руб. 57 коп., включая НДС.

Дата совершения сделки: 30.12.2013

Дата одобрения сделки: 23.10.2013

Орган общества, принявший
решение об одобрении сделки: Совет директоров

Сведения о лице (лицах), заинтересованных в совершении сделки, предмет сделки и ее существенные условия

Заинтересованное лицо: ОАО «КАМАЗ» - акционер, владеющий более 20 процентов голосующих акций ОАО «НЕФАЗ», одновременно являющийся стороной в сделке.

Предмет сделки и ее существенные условия:

- хранитель: ОАО «КАМАЗ»;
- поклажедатель: ОАО «НЕФАЗ»;
- предмет сделки: хранение имущества ОАО «НЕФАЗ» (узел цифровой коммутации, аппаратура СОРМ-01 SS);
- цена сделки: не более 1000 рублей в месяц, включая НДС;
- срок договора: до востребования Поклажедателем.

Дата совершения сделки: 05.11.2013

Дата одобрения сделки: 05.11.2013

Орган общества, принявший
решение об одобрении сделки: Совет директоров

**Сведения о лице (лицах), заинтересованных в совершении сделки, предмет
сделки и ее существенные условия**

Заинтересованные лица: ОАО «КАМАЗ», одновременно владеющее более 20 процентов голосующих акций ОАО «НЕФАЗ» и ОАО «КИП-Мастер»; Хомков О.Н., одновременно являющийся членом Совета директоров ОАО «НЕФАЗ» и ОАО «КИП-Мастер»;

Предмет сделки и ее существенные условия:

- арендодатель: ОАО «КИП-Мастер»;
- арендатор: ОАО «НЕФАЗ»;
- предмет сделки: аренда недвижимого имущества – офисные помещения общей площадью 882,72 м²;
- цена сделки: плата за арендуемое недвижимое имущество состоит из постоянной части, составляющей 134 173,44 (сто тридцать четыре тысячи сто семьдесят три) руб. 44 коп., включая НДС в месяц и переменной – за использованные коммунальные услуги;
- срок договора: 11 месяцев с момента подписания договора, с возможностью пролонгации.

ОСНОВНЫЕ РЕЗУЛЬТАТЫ ДЕЯТЕЛЬНОСТИ

№ п/п	Показатели	Един. изм.	2012 г.	2013 г.
1	Выручка от продажи продукции, товаров и услуг	млн. руб.	10 059	9 446
2	Отгрузка отдельных видов продукции:			
	- Самосвальные установки	шт.	11 783	11 861
	- Вахтовые автомобили	-/-	880	765
	- Пассажирские автобусы	-/-	740	664
	- Емкостно-наливная техника	-/-	1 350	1 087
	- Грузовая прицепная техника	-/-	3 837	2 867
3	Прибыль от продаж	млн. руб.	509	401
4	Среднесписочная численность ППП	чел.	7 700	7 163
5	Средняя зарплата пром. персонала	руб.	18 137	20 502
6	Выработка на 1 работника ППП	тыс. руб.	1 276	1 304
7	Чистый оборотный капитал	млн. руб.	512	689
8	Коэффициент обеспеченности собственными средствами	коэф.	0,27	0,35
9	Коэффициент текущей ликвидности	коэф.	1,37	1,54
10	Коэффициент финансовой устойчивости	коэф.	0,62	0,65

Выручка от продажи товаров, продукции и услуг за год составила 9 446 299 тыс. руб.

Общество получило от основной деятельности прибыль в размере 400 698 тыс. руб., рентабельность продаж составила 4,2%.

Финансовым результатом от хозяйственной деятельности за 2013 год является чистая прибыль в размере 1 201 тыс. руб.

Показатель EBITDA составил 416 420 тыс. руб., рентабельность по EBITDA составила 4,4%.

Соотношение чистого долга к EBITDA составило 3,7, что находится в диапазоне, принятом в автомобилестроении.

Коэффициент текущей ликвидности, который характеризует степень покрытия краткосрочных обязательств всеми оборотными средствами, составил 1,54 (при нормативе >1,2).

Наличие и рост чистого оборотного капитала (ЧОК) является главным условием ликвидности и финансовой устойчивости Общества. Превышение оборотных средств над краткосрочными обязательствами означает, что предприятие не только может погасить свои краткосрочные обязательства, но и имеет финан-

совые ресурсы для расширения своей деятельности. На 31.12.2013 ЧОК имеет положительное значение и составляет 689 млн. руб.

Коэффициент обеспеченности собственными средствами, характеризующий наличие собственных оборотных средств у предприятия, необходимых для его финансовой устойчивости, составил 0,35 (при нормативе >0,1).

Коэффициент восстановления платежеспособности составил 1,35 (при нормативе >1).

Коэффициент финансовой устойчивости, характеризующий способность предприятия поддерживать уровень собственного оборотного капитала и возможность пополнять оборотные средства в случае необходимости за счет собственных средств, составил 0,65 (при нормативе 0,7 для промышленности).

На результаты финансово-хозяйственной деятельности ОАО «НЕФАЗ» за 2013 год оказали влияние нестабильная ситуация на рынке автотехники и исполнение социальных обязательств. При этом эффективная политика Общества в сфере управления активами позволила сохранить достигнутый уровень показателей ликвидности и финансовой устойчивости.

ПРИЛОЖЕНИЕ 1.БУХГАЛТЕРСКАЯ ОТЧЕТНОСТЬ

БУХГАЛТЕРСКИЙ БАЛАНС на 31 Декабря 2013 г.

Организация ОАО Нефтекамский автозавод
 Идентификационный номер налогоплательщика _____
 Вид экономической деятельности машиностроение
 Организационно-правовая форма/форма собственности _____
 акционерная/смешанная
 Единица измерения: тыс. руб.
 Местонахождение (адрес) 452680, Башкортостан Респ, Нефтекамск, Янаульская, д.3

Форма по ОКУ	КОДЫ		
	0710001		
ИНН	31	01	2014
	05745101		
по ОКВЭД	0264004103		
	4.20/34.10.4/34.10		
по ОКПО/ОКФ	47	42	
	по ОКЕИ 384		

Дата утверждения _____
 Дата отправки (принятия) _____

Пояснения	АКТИВ	Код	На 31 Декабря 2013 г.	На 31 Декабря 2012 г.	На 31 Декабря 2011 г.
1	2	3	4	5	6
	I. ВНЕОБОРОТНЫЕ АКТИВЫ				
Пояснения к бухгалтерскому балансу и отчету о финансовых результатах, п.1.1, стр.5100, п.3.1 ПЗ	Нематериальные активы, в том числе:	1110	50	49	44
	патенты, лицензии, товарные знаки, иные аналогичные права и активы	1111	50	49	44
	Результаты исследований и разработок	1120	-	-	-
Пояснения к бухгалтерскому балансу и отчету о финансовых результатах, п.2.1, стр.5200, п.3.2 ПЗ	Основные средства, в том числе:	1150	1 475 740	1 614 805	1 602 950
	земельные участки и объекты природопользования	1151	-	-	-
	здания, сооружения, машины и оборудование	1152	1 433 056	1 563 383	1 540 042
	прочие основные средства	1153	42 684	51 422	62 908
	Доходные вложения в материальные ценности, в том числе:	1160	-	-	-
	имущество для передачи в лизинг	1161	-	-	-
	прочие доходные вложения в материальные ценности	1162	-	-	-
Пояснения к бухгалтерскому балансу и отчету о финансовых результатах, п.3.1, стр.5300, п.3.3 ПЗ	Финансовые вложения, в том числе:	1170	0	430	430
	инвестиции в дочерние общества	1171	-	-	-
	инвестиции в зависимые общества	1173	-	-	-
	инвестиции в другие общества	1174	-	430	430
	прочие долгосрочные финансовые вложения	1175	-	-	-
	Отложенные налоговые активы	1180	12 312	11 318	12 761
п.3.4 ПЗ	Прочие внеоборотные активы	1190	43 986	45 330	90 232
	незавершенное строительство	1191	43 986	45 330	90 232
	ИТОГО по разделу I	1100	1 532 088	1 671 932	1 706 417
	II. ОБОРОТНЫЕ АКТИВЫ				
Пояснения к бухгалтерскому балансу и отчету о финансовых результатах, п.4.1, стр.5400, п.3.5 ПЗ	Запасы, в том числе:	1210	861 420	1 097 436	907 012
	сырье, материалы и другие аналогичные ценности	1211	401 854	499 764	505 072
	животные на выращивании и откорме	1212	-	-	-
	затраты в незавершенном производстве (издержках обращения)	1213	268 459	454 910	308 045
	готовая продукция и товары для перепродажи	1214	167 593	117 549	67 922
	товары отгруженные	1215	-	-	-
	расходы будущих периодов	1216	23 514	25 213	25 973
	Налог на добавленную стоимость по приобретенным ценностям	1220	11 705	15 493	12 713
	Дебиторская задолженность (платежи по которой ожидаются более чем через 12 месяцев после отчетной даты), в том числе:	1230.1	-	-	-
Пояснения к бухгалтерскому балансу и отчету о финансовых результатах, п.5.1, стр.5500, п.3.6 ПЗ	Дебиторская задолженность (платежи по которой ожидаются в течение 12 месяцев после отчетной даты), в том числе:	1230.2	1 074 077	595 734	849 147
	покупатели и заказчики	1231.2	1 011 768	537 490	637 970
	векселя к получению	1232.2	-	-	-
	задолженность участников (учредителей) по взносам в уставный капитал	1233.2	-	-	-
	авансы выданные	1234.2	31 321	18 690	81 334
	прочие дебиторы	1235.2	30 988	39 554	129 843
	Финансовые вложения (за исключением денежных эквивалентов), в том числе:	1240	0	0	0
	прочие краткосрочные финансовые вложения	1242	-	-	-
ОДДС, стр.4500	Денежные средства и денежные эквиваленты, в том числе:	1250	159 154	156 534	184 537
	касса	1251	112	433	169
	расчетные счета	1252	158 487	155 875	184 112
	валютные счета	1253	-	-	-
	прочие денежные средства и денежные эквиваленты	1254	555	226	256
	Прочие оборотные активы	1260	-	0	0
	ИТОГО по разделу II	1200	2 106 356	1 865 197	1 953 409
	БАЛАНС	1600	3 638 444	3 537 129	3 659 826

Пояснения	ПАССИВ		Код	На 31 Декабря 2013 г.	На 31 Декабря 2012 г.	На 31 Декабря 2011 г.
	1	2	3	4	5	
	III. КАПИТАЛ И РЕЗЕРВЫ					
	Уставный капитал	1310	8 039	8 039	8 039	
	Собственные акции, выкупленные у акционеров	1320	(-)	(-)	(-)	
	Переоценка внеоборотных активов	1340	453 146	455 241	458 550	
	Добавочный капитал (без переоценки)	1350	39 891	39 891	39 891	
	Резервный капитал, в том числе:	1360	402	402	402	
	резервы, образованные в соответствии с законодательством	1361	402	402	402	
	резервы, образованные в соответствии с учредительными документами	1362	-	-	-	
	Нераспределенная прибыль (непокрытый убыток), в том числе:	1370	204 053	286 062	299 507	
	прибыль (убыток) отчетного года	1371	1 201	-	-	
	прибыль (убыток) прошлых лет	1372	202 852	286 062	299 507	
	ИТОГО по разделу III	1300	705 531	789 635	806 389	
	IV. ДОЛГОСРОЧНЫЕ ОБЯЗАТЕЛЬСТВА					
	Заемные средства, в том числе:	1410	1 695 392	1 255 000	1 470 000	
	кредиты банков, подлежащие погашению более, чем через 12 месяцев после отчетной даты	1411	1 695 392	1 255 000	1 470 000	
	прочие займы, подлежащие погашению более, чем через 12 месяцев	1412	-	-	-	
	Отложенные налоговые обязательства	1420	66 893	74 905	48 810	
	Оценочные обязательства	1430	-	-	-	
	Прочие обязательства	1450	-	-	-	
	ИТОГО по разделу IV	1400	1 762 285	1 329 905	1 518 810	
	V. КРАТКОСРОЧНЫЕ ОБЯЗАТЕЛЬСТВА					
	Заемные средства, в том числе:	1510	5 505	252 464	484 986	
	кредиты банков, подлежащие погашению менее, чем через 12 месяцев после отчетной даты	1511	5 505	252 464	484 986	
	прочие займы, подлежащие погашению менее, чем через 12 месяцев	1512	-	-	-	
	Кредиторская задолженность, в том числе:	1520	1 129 287	1 158 224	848 244	
	поставщики и подрядчики	1521	733 280	545 993	497 815	
	задолженность перед персоналом организации	1522	95 618	60 560	108 054	
	задолженность перед государственными внебюджетными фондами	1523	40 823	26 103	40 281	
	задолженность по налогам и сборам	1524	201 943	112 255	111 747	
	прочие кредиторы	1525	3 189	397 094	3 287	
	векселя к уплате	1526	-	-	-	
	авансы полученные	1527	54 434	16 219	87 060	
	задолженность перед участниками (учредителями) по выплате доходов	1528	-	-	-	
	Доходы будущих периодов	1530	70	62	169	
	Оценочные обязательства	1540	35 766	6 839	1 228	
	Прочие обязательства	1550	-	-	-	
	ИТОГО по разделу V	1500	1 170 628	1 417 589	1 334 627	
	БАЛАНС					
		1700	3 638 444	3 537 129	3 659 826	
	Справка о наличии ценностей, учитываемых на забалансовых счетах:					
	Арендованные основные средства	001	585 017	659 454	659 454	
	Товарно-материальные ценности, принятые на ответственное хранение	002	1 649 799	332 753	336 854	
	Материалы, принятые в переработку	003	71 667	8 332	77 692	
	Списанная в убыток задолженность неплатежеспособных дебиторов	007	231	54	59	
	Обеспечения обязательств и платежей полученные	008	5 242	9 370	13 421	
	Обеспечения обязательств и платежей выданные	009	380 567	882 082	643 929	
	Износ жилищного фонда	010	897	831	765	
	Штрафы, пени, неустойки по кредиторской задолженности до судебного решения	012	3 605	511	-	
	Штрафы, пени, неустойки по дебиторской задолженности до судебного решения	017	3 072	-	-	
	Нематериальные активы, полученные в пользование	018	16 874	5 740	13 233	
	Топливные карты	035	56	-	-	



Руководитель

(подпись)

Николай Николаевич Пронин
(расшифровка подписи)

января

20 14 г.

Главный бухгалтер

(подпись)

Насибуллина Фания Масабиховна
(расшифровка подписи)

ОТЧЕТ О ФИНАНСОВЫХ РЕЗУЛЬТАТАХ
с 1 Января по 31 Декабря 2013 года

Организация **ОАО "Нефтекамский Автозавод"**
Идентификационный номер налогоплательщика
Вид деятельности **машиностроение**
Организационно-правовая форма / форма собственности
акционерная/смешанная
Единица измерения: **тыс.руб.**

Форма по ОКУД	К О Д Ы
Дата (год, месяц, число)	0710002
по ОКПО	2014 01 31
ИНН	05745101
по ОКВЭД	0264004103
	34.20/34.10.4/34.10.3
по ОКОПФ/ОКФС	47/42
по ОКЕИ	384

По ясности	Наименование показателя	Код строки	За Январь - Декабрь 2013 г	За Январь - Декабрь 2012 г
п. 3.10 Пояснительной записки	I. Доходы и расходы по обычным видам деятельности			
	Выручка (нетто) от продажи товаров, продукции и услуг (за минусом налога на добавленную стоимость, акцизов и аналогичных обязательных платежей) всего	2 110	9 446 299	10 058 628
	в том числе :			
	продукции	2 111	9 337 396	9 824 935
	товаров	2 112	19 708	110 470
	услуг	2 113	89 195	123 223
п. 3.10 Пояснительной записки	Себестоимость проданных товаров, продукции и услуг всего	2 120	(8 457 870)	(8 980 831)
	в том числе :			
	продукции	2 121	(8 365 572)	(8 766 609)
	товаров	2 122	(17 493)	(107 733)
	услуг	2 123	(74 805)	(106 489)
	Валовая прибыль	2 100	988 429	1 077 797
	Коммерческие расходы	2 210	(124 384)	(130 602)
	Управленческие расходы	2 220	(463 347)	(437 705)
	Прибыль(убыток) от продаж (строки (2110-2120-2210-2220))	2 200	400 698	509 490
	II. Прочие доходы и расходы			
	Доходы от участия в других организациях	2 310	10	8
	Проценты к получению	2 320	1 654	2 140
	Проценты к уплате	2 330	(169 888)	(176 477)
п. 3.11 Пояснительной записки	Прочие доходы	2 340	193 046	175 436
	Прочие расходы	2 350	(404 673)	(389 232)
	Прибыль(убыток) до налогообложения (строки (2200+2310+2320-2330+2340-2350))	2 300	20 847	121 365
п. 3.12 Пояснительной записки	Текущий налог на прибыль	2 410	(28 641)	(40 201)
	в т.ч. постоянные налоговые обязательства (активы)	2 421	15 466	43 466
	Изменение отложенных налоговых обязательств	2 430	8 012	(26 095)
	Изменение отложенных налоговых активов	2 450	994	(1 443)
	Иные аналогичные обязательные платежи	2 460	(11)	(1 124)
	Чистая прибыль (нераспределенная прибыль (убыток) отчетного периода) (строки (2300-2410-2421+2450-2460))	2 400	1 201	52 502

Наименование показателя	код строки	За Январь - Декабрь 2013 г	За Январь - Декабрь 2012 г
СПРАВОЧНО.			
Результат от переоценки внеоборотных активов, не включаемый в чистую прибыль (убыток) периода	2 510		
Результат от прочих операций, не включаемый в чистую прибыль	2 520		
Совокупный финансовый результат периода	2 500	1 201	52 502
Базовая прибыль (убыток) на акцию	2 900		
Разводненная прибыль (убыток) на акцию	2 910		
Условный доход (расход) по налогу на прибыль	2 911	4 169	24 273



Руководитель

(подпись)

Николай Николаевич

Пронин

(расшифровка подписи)

Главный бухгалтер

(подпись)

Насибуллина Фания

Масабиховна

(расшифровка подписи)

ПРИЛОЖЕНИЕ

Отчет об изменениях капитала
за 20 13 г.

Организация Открытое акционерное общество "Нефтекамский автозавод" по ОКПО
Идентификационный номер налогоплательщика _____ ИНН _____
Вид экономической деятельности машиностроение по ОКВЭД _____
Организационно-правовая форма/форма собственности _____
открытое акционерное общество / смешанная по ОКОПФ/ОКФС _____
Единица измерения: тыс. руб. по ОКЕИ _____

Коды		
0710003		
31	01	2014
05745101		
0264004103		
34.20/34.10.4/34.10.3		
47	42	
384 (385)		

1. Движение капитала

Наименование показателя	Код	Уставный капитал (складочный капитал, уставный фонд, вклады товарищей)	Собственные акции, выкупленные у акционеров	Добавочный капитал	Резервный капитал	Нераспределенная прибыль (непокрытый убыток)	Итого
Величина капитала на 31 декабря 20 <u>11</u> г. ¹	3100	8 039	(-)	498 441	402	299 507	806 389
<u>За 20 12 г.²</u>							
Увеличение капитала - всего:	3210	-	-	-	-	-	-
в том числе:							
чистая прибыль	3211	x	x	x	x	-	-
переоценка имущества	3212	x	x	-	x	-	-
доходы, относящиеся непосредственно на увеличение капитала	3213	x	x	-	x	-	-
дополнительный выпуск акций	3214	-	-	-	x	x	-
увеличение номинальной стоимости акций	3215	-	-	-	x	-	x
реорганизация юридического лица	3216	-	-	-	-	-	-

Форма 0710023 с. 2

Наименование показателя	Код	Уставный капитал (складочный капитал, уставный фонд, вклады товарищей)	Собственные акции, выкупленные у акционеров	Добавочный капитал	Резервный капитал	Нераспределенная прибыль (непокрытый убыток)	Итого
Уменьшение капитала - всего:	3220	(-)	-	(-)	(-)	(16 754)	(16 754)
в том числе:							
убыток	3221	x	x	x	x	(-)	(-)
переоценка имущества	3222	x	x	(-)	x	(-)	(-)
расходы, относящиеся непосредственно на уменьшение капитала	3223	x	x	(-)	x	(16 754)	(16 754)
уменьшение номинальной стоимости акций	3224	(-)	-	-	x	-	(-)
уменьшение количества акций	3225	(-)	-	-	x	-	(-)
реорганизация юридического лица	3226	-	-	-	-	-	(-)
дивиденды	3227	x	x	x	x	(-)	(-)
Изменение добавочного капитала	3230	x	x	(3 309)	-	3 309	x
Изменение резервного капитала	3240	x	x	x	(-)	-	x
Величина капитала на 31 декабря 20 <u>12</u> г. ²	3200	8 039	(-)	495 132	402	286 062	789 635
<u>За 20 13 г.³</u>							
Увеличение капитала - всего:	3310	-	-	-	-	1 201	1 201
в том числе:							
чистая прибыль	3311	x	x	x	x	1 201	1 201
переоценка имущества	3312	x	x	-	x	-	-
доходы, относящиеся непосредственно на увеличение капитала	3313	x	x	-	x	-	-
дополнительный выпуск акций	3314	-	-	-	x	x	-
увеличение номинальной стоимости акций	3315	-	-	-	x	x	-
реорганизация юридического лица	3316	-	-	-	-	-	-
Уменьшение капитала - всего:	3320	(-)	-	(-)	(-)	(85 305)	(85 305)
в том числе:							
убыток	3321	x	x	x	x	(-)	(-)
переоценка имущества	3322	x	x	(-)	x	(-)	(-)
расходы, относящиеся непосредственно на уменьшение капитала	3323	x	x	(-)	x	(85 305)	(85 305)
уменьшение номинальной стоимости акций	3324	(-)	-	-	x	-	(-)
уменьшение количества акций	3325	(-)	-	-	x	-	(-)
реорганизация юридического лица	3326	-	-	-	-	-	(-)
дивиденды	3327	x	x	x	x	(-)	(-)
Изменение добавочного капитала	3330	x	x	(2 095)	-	2 095	x
Изменение резервного капитала	3340	x	x	x	-	-	x
Величина капитала на 31 декабря 20 <u>13</u> г. ³	3300	8 039	(-)	493 037	402	204 053	705 531

2. Корректировки в связи с изменением учетной политики и исправлением ошибок

Наименование показателя	Код	На 31 декабря 20 <u>11</u> г. ¹	Изменения капитала за 20 <u>12</u> г. ²		На 31 декабря 20 <u>12</u> г. ²
			за счет чистой прибыли (убытка)	за счет иных факторов	
Капитал - всего					
до корректировок	3400	806 389	115 416	-	921 805
корректировка в связи с:					
изменением учетной политики	3410				
исправлением ошибок	3420	0	-132 170		-132 170
после корректировок	3500	806 389	-16 754		789 635
в том числе:					
нераспределенная прибыль (непокрытый убыток):					
до корректировок	3401	299 507	118 725	-	418 232
корректировка в связи с:					
изменением учетной политики	3411				
исправлением ошибок	3421	0	-132 170		-132 170
после корректировок	3501	299 507	-13 445		286 062
другие статьи капитала, по которым осуществлены корректировки: (по статьям)					
до корректировок	3402	-	-	-	-
корректировка в связи с:					
изменением учетной политики	3412				
исправлением ошибок	3422				
после корректировок	3502				

2. Корректировки в связи с изменением учетной политики и исправлением ошибок

Наименование показателя	Код	На 31 декабря 20 <u>10</u> г. ¹	Изменения капитала за 20 <u>11</u> г. ²		На 31 декабря 20 <u>11</u> г. ²
			за счет чистой прибыли (убытка)	за счет иных факторов	
Капитал - всего					
до корректировок	3400	838 957	30 846	-	869 803
корректировка в связи с:					
изменением учетной политики	3410				
исправлением ошибок	3420	0	-63 414		-63 414
после корректировок	3500	838 957	-32 568		806 389
в том числе:					
нераспределенная прибыль (непокрытый убыток):					
до корректировок	3401	330 819	32 102	-	362 921
корректировка в связи с:					
изменением учетной политики	3411				
исправлением ошибок	3421	0	-63 414		-63 414
после корректировок	3501	330 819	-31 312		299 507
другие статьи капитала, по которым осуществлены корректировки: (по статьям)					
до корректировок	3402	-	-	-	-
корректировка в связи с:					
изменением учетной политики	3412				
исправлением ошибок	3422				
после корректировок	3502				

3. Чистые активы

Наименование показателя	Код	На 31 декабря 20 13 г. ³	На 31 декабря 20 12 г. ²	На 31 декабря 20 11 г. ¹
Чистые активы	3600	705 601	789 697	806 558



Руководитель

(подпись)

Пронин Николай Николаевич

(расшифровка подписи)

Главный бухгалтер

(подпись)

Насибуллина Фания Масабиховна

(расшифровка подписи)

" 31 " января 20 14 г.

МП

Примечания

1. Указывается год, предшествующий предыдущему.
2. Указывается предыдущий год.
3. Указывается отчетный год.

Отчет о движении денежных средств
за _____ год 20 13 г.

Организация: ОАО Нефтекамский автозавод
Идентификационный номер налогоплательщика _____

Форма по ОКУД _____
Дата (число, месяц, год) _____ по ОКПО _____
ИНН _____

Вид экономической деятельности: машиностроение по ОКВЭД _____
Организационно-правовая форма/форма собственности _____ по ОКОПФ/ОКФС _____

Единица измерения: тыс. руб./млн. руб. (ненужное зачеркнуть)

Коды		
0710004		
31	01	2014
057445101		
264004103		
34.20/34.10.4/34.10.3		
47	42	
384		

Наименование показателя	Код строки	За _____ год	
		20 13 г. ¹	20 12 г. ²
Денежные потоки от текущих операций			
Поступления - всего	4110	9158258	10494268
в том числе:			
от продажи продукции, товаров, работ и услуг	4111	9030779	10049216
из них от основного общества:		5623679	5086326
арендных платежей, лицензионных платежей, роялти, комиссионных и иных аналогичных платежей	4112	2550	1191
от перепродажи финансовых вложений	4113		
прочие поступления	4119	124929	443861
Платежи - всего	4120	(9273593)	(9984920)
в том числе:			
поставщикам (подрядчикам) за сырье, материалы, работы, услуги	4121	(6152662)	(7280994)
из них от основного общества:		(2354510)	(3159343)
в связи с оплатой труда работников	4122	(1823842)	(1775257)
процентов по долговым обязательствам	4123	(171847)	(174000)
налога на прибыль организаций	4124	(24081)	(35409)
прочие платежи	4129	(1101161)	(719260)
Сальдо денежных потоков от текущих операций	4100	-115335	509348
Денежные потоки от инвестиционных операций			
Поступления - всего	4210	4546	8885
в том числе:			
от продажи внеоборотных активов (кроме финансовых вложений)	4211	2074	6737
из них от основного общества:			
от продажи акций других организаций (долей участия)	4212	808	
от возврата предоставленных займов, от продажи долговых ценных бумаг (прав требования денежных средств к другим лицам)	4213		0
из них от основного общества:			
дивидендов, процентов по долговым финансовым вложениям и аналогичных поступлений от долевого участия в других организациях	4214	10	8
прочие поступления	4219	1654	2140
Платежи - всего	4220	(80461)	(93713)
в том числе:			
в связи с приобретением, созданием, модернизацией, реконструкцией и подготовкой к использованию внеоборотных активов	4221	(80461)	(93713)
из них от основного общества:			
в связи с приобретением акций других организаций (долей участия) в других организациях	4222	()	()
в связи с приобретением долговых ценных бумаг (прав требования денежных средств к другим лицам), предоставление займов другим лицам	4223	()	()
из них от основного общества:			
процентов по долговым обязательствам, включаемым в стоимость инвестиционного актива	4224	()	()
прочие платежи	4229	()	()
Сальдо денежных потоков от инвестиционных операций	4200	-75915	-84828
Денежные потоки от финансовых операций			
Поступления - всего	4310	2860392	2727500
в том числе:			
получение кредитов и займов	4311	2860392	2727500
из них от основного общества:			
денежных вкладов собственников (участников)	4312		
от выпуска акций, увеличения долей участия	4313		
от выпуска облигаций, векселей и других долговых ценных бумаг и др.	4314		
прочие поступления	4319		
Платежи - всего	4320	(2665000)	(3177500)
в том числе:			
собственникам (участникам) в связи с выкупом у них акций (долей участия) организации или их выходом из состава участников	4321	()	()
на уплату дивидендов и иных платежей по распределению прибыли в пользу собственников (участников)	4322	(0)	(0)
в связи с погашением (выкупом) векселей и других долговых ценных бумаг, возврат кредитов и займов	4323	(2665000)	(3177500)
из них от основного общества:			
прочие платежи	4329	()	()
Сальдо денежных потоков от финансовых операций	4300	195392	-450000
Сальдо денежных потоков за отчетный период	4400	4142	-25480
Остаток денежных средств и денежных эквивалентов на начало отчетного периода	4450	156534	184537
Остаток денежных средств и денежных эквивалентов на конец отчетного периода	4500	159154	156534
Величина влияния изменений курса иностранной валюты по отношению к рублю	4490	-1522	-2523



Руководитель _____

Н.Н.Пронин

Главный бухгалтер _____

Ф.М.Насибуллина

31 января 20 14 г.

ПРИЛОЖЕНИЕ

ПОЯСНЕНИЯ К БУХГАЛТЕРСКОМУ БАЛАНСУ
И ОТЧЕТУ О ФИНАНСОВЫХ РЕЗУЛЬТАТАХ
за 2013 год

Организация **ОАО "Нефтекамский автозавод"**
Единица измерения: тыс.руб.

1. Нематериальные активы и расходы на научно-исследовательские,
опытно-конструкторские и технологические работы (НИОКР)

1.1. Наличие и движение нематериальных активов

Наименование показателя	Код	Период	На начало года		Изменения за период							На конец периода	
			первоначальная стоимость ***	накопленная амортизация и убытки от обесценения	поступило	выбыло		начислено амортизации	убыток от обесценения	переоценка		первоначальная стоимость ***	накопленная амортизация и убытки от обесценения
						первоначальная стоимость ***	накопленная амортизация и убытки от обесценения			первоначальная стоимость ***	накопленная амортизация		
Нематериальные активы - всего	5100	за 20 13 г. *	80	31	9	-	-	8	-	-	-	89	39
	5110	за 20 12 г. **	68	24	12	-	-	7	-	-	-	80	31
в том числе:													
исключительное право владельца на товарный знак и знак обслуживания, наименование места происхождения товаров	5101	за 20 13 г. *	20	18				2				20	20
	5111	за 20 12 г. **	20	16				2				20	18
исключительное право патентообладателя на изобретение, промышленный образец, полезную модель	5102	за 20 13 г. *	60	13	9			6				69	19
	5112	за 20 12 г. **	48	8	12			5				60	13
исключительное авторское право на программы для ЭВМ, базы данных	5103	за 20 13 г. *											
	5113	за 20 12 г. **											
имущественное право автора или иного правообладателя на топологии интегральных микросхем	5104	за 20 13 г. *											
	5114	за 20 12 г. **											
техническая документация	5105	за 20 13 г. *											
	5115	за 20 12 г. **											
право на пользование имуществом	5106	за 20 13 г. *											
	5116	за 20 12 г. **											
деловая репутация организации	5107	за 20 13 г. *											
	5117	за 20 12 г. **											
лицензии	5108	за 20 13 г. *											
	5118	за 20 12 г. **											
прочие нематериальные активы	5109	за 20 13 г. *											
	5119	за 20 12 г. **											

1.2. Первоначальная стоимость нематериальных активов, созданных самой организацией

Наименование показателя	Код	На 31 декабря		
		20 13 г. *	20 12 г. **	20 11 г. ***
Всего	5120	89	80	68
в том числе:				
исключительное право владельца на товарный знак и знак обслуживания, наименование места происхождения товаров	5121	20	20	20
исключительное право патентообладателя на изобретение, промышленный образец, полезную модель	5122	69	60	48
исключительное авторское право на программы для ЭВМ, базы данных	5123			
имущественное право автора или иного правообладателя на топологии интегральных микросхем	5124			
техническая документация	5125			
право на пользование имуществом	5126			
деловая репутация организации	5127			
лицензии	5128			
прочие нематериальные активы	5129			

1.3. Нематериальные активы с полностью погашенной стоимостью

Наименование показателя	Код	На 31 декабря		
		20 13 г. *	20 12 г. **	20 11 г. ***
Всего	5130	3	2	2
в том числе:				
исключительное право владельца на товарный знак и знак обслуживания, наименование места происхождения товаров	5131			
исключительное право патентообладателя на изобретение, промышленный образец, полезную модель	5132	3	2	2
исключительное авторское право на программы для ЭВМ, базы данных	5133			
исключительное право автора или иного правообладателя на топологии интегральных микросхем	5134			
техническая документация	5135			
право на пользование имуществом	5136			
деловая репутация организации	5137			
лицензии	5138			
прочие нематериальные активы	5139			

1.4. Наличие и движение результатов НИОКР

Наименование показателя	Код	Период	На начало года		поступило	Изменения за период		На конец периода		
			первоначальная стоимость	часть стоимости		выбыло	часть стоимости, списанная	первоначальная стоимость	часть стоимости	
НИОКР - всего	5140	за 20 13 г. *	7 932	(-)	585	(8 371)	8 371	(8 371)	146	(-)
	5150	за 20 12 г. **	-	(-)	22 228	(14 296)	14 296	(14 296)	7 932	(-)
в том числе:										
транспортные средства	5141	за 20 13 г. *	7 932	(-)	585	(8 371)	8 371	(8 371)	146	(-)
	5151	за 20 12 г. **	-	(-)	22 228	(14 296)	14 296	(14 296)	7 932	(-)
(объект, группа объектов)	5142	за 20 13 г. *	-	(-)	-	(-)	-	(-)	-	(-)
	5152	за 20 12 г. **	-	(-)	-	(-)	-	(-)	-	(-)
И т.д.										

1.5. Незаконченные и неоформленные НИОКР и незаконченные операции по приобретению нематериальных активов

Наименование показателя	Код	Период	На начало года	затраты за период	списано затрат как не давших положительного результата	принято к учету в качестве нематериальных активов или НИОКР	другие виды выбытия	На конец периода
Затраты по незаконченным исследованиям и разработкам - всего	5160	за 20 13 г. *	11 427	10 366	(-)	(-)	(1 227)	20 566
	5170	за 20 12 г. **	31 999	-	16 524	(440)	(-)	11 427
в том числе:								
транспортные средства	5161	за 20 13 г. *	11 427	10 366	(-)	(-)	(1 227)	20 566
	5171	за 20 12 г. **	31 999	-	16 524	(440)	(-)	11 427
(объект, группа объектов)	5162	за 20 13 г. *	-	-	(-)	(-)	(-)	-
	5172	за 20 12 г. **	-	-	(-)	(-)	(-)	-
И т.д.								
Незаконченные операции по приобретению нематериальных активов - всего	5180	за 20 13 г. *	5	-	(-)	(2)	(-)	3
	5190	за 20 12 г. **	18	-	(-)	(13)	(-)	5
в том числе:								
патенты	5181	за 20 13 г. *	5	-	(-)	(2)	(-)	3
	5191	за 20 12 г. **	18	-	(-)	(13)	(-)	5
(объект, группа объектов)	5182	за 20 13 г. *	-	-	(-)	(-)	(-)	-
	5192	за 20 12 г. **	-	-	(-)	(-)	(-)	-
И т.д.								

2. Основные средства

2.1. Наличие и движение основных средств

Наименование показателя	Код	Период	На начало года		поступило объектов			выбыло объектов			начислено амортизации	переоценка		На конец периода	
			первоначальная	накопленная амортизация	первоначальная	накопленная	первоначальная	накопленная	первоначальная	накопленная		первоначальная	накопленная амортизация		
Основные средства (без учета доходных вложений в материальные ценности) - всего	5200	за 20 13 г. *	2 987 929	(1 373 124)	82 234	-	(12 914)	11 370	(219 755)	-	-	3 057 249	(1 581 509)		
	5210	за 20 12 г. **	2 778 866	(1 175 916)	235 150	-	(26 087)	20 747	(217 955)	-	-	2 987 929	(1 373 124)		
в том числе:															
здания	5201	за 20 13 г. *	567 940	(120 991)	3 293	(395)	137	(11 814)	-	-	570 838	(132 668)			
	5211	за 20 12 г. **	541 453	(109 692)	27 128	(641)	204	(11 503)	-	-	567 940	(120 991)			
сооружения и передаточные устройства	5202	за 20 13 г. *	427 444	(321 818)	3 960	(1 994)	1 994	(20 691)	-	-	429 410	(340 515)			
	5212	за 20 12 г. **	425 168	(302 329)	5 177	(2 901)	2 873	(22 362)	-	-	427 444	(321 818)			
машины и оборудование	5203	за 20 13 г. *	1 605 642	(682 702)	68 686	(4 285)	4 256	(151 927)	-	-	1 670 043	(830 373)			
	5213	за 20 12 г. **	1 446 639	(550 480)	167 218	(8 215)	7 787	(140 009)	-	-	1 605 642	(682 702)			
транспортные средства	5204	за 20 13 г. *	212 903	(125 036)	1 458	(2 976)	2 625	(22 053)	-	-	211 385	(145 064)			
	5214	за 20 12 г. **	192 729	(103 446)	30 723	(10 549)	6 468	(28 058)	-	-	212 903	(125 036)			
производственный и хозяйственный инвентарь	5205	за 20 13 г. *	124 016	(105 114)	4 560	(2 294)	2 283	(10 919)	-	-	126 282	(113 750)			
	5215	за 20 12 г. **	122 962	(94 825)	4 605	(3 551)	3 220	(13 509)	-	-	124 016	(105 114)			
рабочий и продуктивный скот	5206	за 20 ___ г. *	(-)	(-)	-	(-)	-	(-)	-	-	-	(-)			
	5216	за 20 ___ г. **	(-)	(-)	-	(-)	-	(-)	-	-	-	(-)			
многолетние насаждения	5207	за 20 13 г. *	203	(76)	-	(-)	-	(10)	-	-	203	(86)			
	5217	за 20 12 г. **	203	(66)	-	(-)	-	(10)	-	-	203	(76)			
земельные участки и объекты природопользования	5208	за 20 ___ г. *	(-)	(-)	-	(-)	-	(-)	-	-	-	(-)			
	5218	за 20 ___ г. **	(-)	(-)	-	(-)	-	(-)	-	-	-	(-)			
другие виды основных средств	5209	за 20 13 г. *	49 781	(17 387)	277	(970)	675	(2 341)	-	-	49 088	(19 053)			
	5219	за 20 12 г. **	49 712	(15 078)	299	(230)	195	(2 504)	-	-	49 781	(17 387)			
Учтено в составе доходных вложений в материальные ценности - всего	5220	за 20 ___ г. *	-	(-)	-	(-)	-	(-)	-	-	-	(-)			
	5230	за 20 ___ г. **	-	(-)	-	(-)	-	(-)	-	-	-	(-)			
в том числе:															
имущество для передачи в лизинг	5221	за 20 ___ г. *	(-)	(-)	-	(-)	-	(-)	-	-	-	(-)			
	5231	за 20 ___ г. **	(-)	(-)	-	(-)	-	(-)	-	-	-	(-)			

ПРИЛОЖЕНИЕ

2.2. Незавершенные капитальные вложения

Наименование показателя	Код	Период	На начало года	Изменения за период				На конец периода
				затраты за период	списано	принято к учету в качестве основных средств или увеличена	другие виды выбытия	
Незавершенное строительство и незаконченные операции по приобретению, модернизации и т.п. основных средств - всего	5240	за 20 13 г. *	45 330	140 653	(-)	141 997	(-)	43 986
	5250	за 20 12 г. **	90 232	366 138	(-)	411 040	(-)	45 330
в том числе:								
Оборудование к установке, приобретенное на территории РФ	5241	за 20 13 г. *		14 205	()	12 120	()	2 085
	5251	за 20 12 г. **	5 367	47 906	()	53 273	()	-
Оборудование к установке, приобретенное по импорту	5242	за 20 13 г. *		30 987	()	30 987	()	-
	5252	за 20 12 г. **	23 380	80 872	()	104 252	()	-
Приобретение земельных участков	5243	за 20 13 г. *			()		()	-
	5253	за 20 12 г. **			()		()	-
Строительство объектов основных средств	5244	за 20 13 г. *	25 966	53 346	()	58 125	()	21 187
	5254	за 20 12 г. **	29 468	173 901	()	177 403	()	25 966
Приобретение объектов основных средств	5245	за 20 13 г. *		31 743	()	31 743	()	-
	5255	за 20 12 г. **		57 740	()	57 740	()	-
Приобретение нематериальных объектов	5246	за 20 13 г. *	5	8	()	11	()	2
	5256	за 20 12 г. **	18	15	()	28	()	5
Выполнение научно-исследовательских, опытно-конструкторских работ	5247	за 20 13 г. *	19 359	10 364	()	9 011	()	20 712
	5257	за 20 12 г. **	31 999	5 704	()	18 344	()	19 359

2.3. Изменение стоимости основных средств в результате достройки, дооборудования, реконструкции и частичной ликвидации

Наименование показателя	Код	За 20 13 г.	За 20 12 г.
Увеличение стоимости объектов основных средств в результате достройки, дооборудования, реконструкции - всего	5260	12 720	34 468
в том числе:			
Здания и сооружения, передаточные	5261	5 800	28 040
Машины и оборудование	5262	6 889	6 262
Вычислительная техника	5263		
Транспорт	5264	31	166
Хоз.инвентарь	5265		-
прочие	5266		-
Уменьшение стоимости объектов основных средств в результате частичной ликвидации - всего:	5270	-	-
в том числе:			
(объект основных средств с указанием инв.№)	5271		
(объект основных средств с указанием инв.№)	5272		
(объект основных средств с указанием инв.№)	5273		

2.4. Иное использование основных средств

Наименование показателя	Код	На 31 декабря 20 13 г. *	На 31 декабря 20 12 г. **	На 31 декабря 20 11 г. ***
Переданные в аренду основные средства, числящиеся на балансе	5280	-	2 494	2 499
Переданные в аренду основные средства, числящиеся за балансом	5281			
Полученные в аренду основные средства, числящиеся на балансе	5282			
Полученные в аренду основные средства, числящиеся за балансом	5283			
Объекты недвижимости, принятые в эксплуатацию и фактически используемые, находящиеся в процессе государственной регистрации	5284			
Основные средства, переведенные на консервацию	5285	-	-	635 781
Иное использование основных средств (залог и др.)	5286			
	5287			
	5288			

3. Финансовые вложения

3.1. Наличие и движение финансовых вложений

Наименование показателя	Код	Период	На начало года		поступило	Изменения за период			На конец периода		
			первоначальная стоимость	накопленная корректировка ***		выбыло (погашено) первоначальная стоимость	накопленная корректировка ***	начисление процентов (включая доведение первоначальной стоимости до номинальной)	текущей рыночной стоимости (убытков от обесценения)	первоначальная стоимость	накопленная корректировка ***
Долгосрочные - всего	5301	за 20 13 г. *	367 862	- 367 432	-	- 430	-	-	-	367 432	- 367 432
	5311	за 20 12 г. **	367 862	- 367 432	-	-	-	-	-	367 862	- 367 432
в том числе:											
вклады в уставные (складочные) капиталы других организаций	53011	за 20 13 г. *	367 862	- 367 432	-	- 430	-	-	-	367 432	- 367 432
	53111	за 20 12 г. **	367 862	- 367 432	-	-	-	-	-	367 862	- 367 432
в том числе дочерних и зависимых хозяйственных обществ	53012	за 20 13 г. *									
	53112	за 20 12 г. **									
государственные и муниципальные ценные бумаги	53013	за 20 13 г. *									
	53113	за 20 12 г. **									
ценные бумаги других организаций	53014	за 20 13 г. *									
	53114	за 20 12 г. **									
в том числе долговые ценные бумаги (облигации, векселя)	53015	за 20 13 г. *									
	53115	за 20 12 г. **									
предоставленные займы	53016	за 20 13 г. *									
	53116	за 20 12 г. **									
депозитные вклады	53017	за 20 13 г. *									
	53117	за 20 12 г. **									
прочие финансовые вложения	53019	за 20 13 г. *									
	53119	за 20 12 г. **									
Краткосрочные - всего	5305	за 20 13 г. *	-	-	-	-	-	-	-	-	-
	5315	за 20 12 г. **	-	-	-	-	-	-	-	-	-
в том числе:											
вклады в уставные (складочные) капиталы других организаций	53051	за 20 13 г. *									
	53151	за 20 12 г. **									
в том числе дочерних и зависимых хозяйственных обществ	53052	за 20 13 г. *									
	53152	за 20 12 г. **									
государственные и муниципальные ценные бумаги	53053	за 20 13 г. *									
	53153	за 20 12 г. **									
ценные бумаги других организаций	53054	за 20 13 г. *									
	53154	за 20 12 г. **									
в том числе долговые ценные бумаги (облигации, векселя)	53055	за 20 13 г. *									
	53155	за 20 12 г. **									
предоставленные займы	53056	за 20 13 г. *									
	53156	за 20 12 г. **									
депозитные вклады	53057	за 20 13 г. *									
	53157	за 20 12 г. **									
прочие финансовые вложения	53059	за 20 13 г. *									
	53159	за 20 12 г. **									
Финансовых вложений - итога	5300	за 20 13 г. *	367 862	- 367 432	-	- 430	-	-	-	367 432	- 367 432
	5310	за 20 12 г. **	367 862	- 367 432	-	-	-	-	-	367 862	- 367 432

* Указывается отчетный период, год
 ** Указывается период предшествующего года, аналогичный отчетному периоду
 *** Накопленная корректировка определяется как:
 разница между первоначальной и текущей рыночной стоимостью - по финансовым вложениям, по которым можно определить текущую рыночную стоимость, начисленная в течение срока обесценения разница между первоначальной стоимостью и номинальной стоимостью - по долговым ценным бумагам, по которым не определяется текущая рыночная стоимость, величина резерва под обесценение финансовых вложений, созданного на предыдущую отчетную дату, - по финансовым вложениям, по которым не определяется текущая рыночная стоимость.

3.2. Иное использование финансовых вложений

Наименование показателя	Код	На 31 декабря 20 13 г.	На 31 декабря 20 12 г.	На 31 декабря 20 11 г.
Финансовые вложения, находящиеся в залоге, - всего	5320	-	-	-
в том числе:				
(группы, виды)	5321			
	5322			
Финансовые вложения, переданные третьим лицам (кроме доверительного управления)	5325	-	-	-
	5326			
	5327			
Иное использование финансовых вложений	5329			

4. Запасы

4.1. Наличие и движение запасов

Наименование показателя	Код	Период	На начало года		поступления	Изменения за период			На конец периода			
			себестоимость	величина резерва под снижение стоимости		себестоимость	выбыло в т.ч. в подразделении основного общества	резерв под снижение стоимости	убыток от снижения стоимости	оборот запасов между кс группами (видами)	себе-стоимость	величина резерва под снижение стоимости
Запасы - всего	5400	за 20 13 г. *	1 097 436	-	22 815 856	-	23 051 872	-	-	x	861 420	-
	5420	за 20 12 г. **	907 012	-	25 220 471	-	25 030 047	-	-	x	1 097 436	-
в том числе:												
сырье, материалы и другие аналогичные ценности	5401	за 20 13 г. *	499 764	-	5 938 589	-	6 036 499	-	-		401 854	-
	5421	за 20 12 г. **	505 072	-	7 027 011	-	7 032 319	-	-		499 764	-
затраты в незавершенном производстве (издержках)	5402	за 20 13 г. *	454 910	-	8 200 901	-	8 387 352	-	-		268 459	-
	5422	за 20 12 г. **	308 045	-	9 065 348	-	8 918 483	-	-		454 910	-
готовая продукция и товары для перепродажи	5403	за 20 13 г. *	117 549	-	8 667 414	-	8 617 370	-	-		167 583	-
	5423	за 20 12 г. **	67 822	-	9 113 895	-	9 064 268	-	-		117 549	-
товары отгруженные	5404	за 20 13 г. *	-	-	-	-	-	-	-		-	-
	5424	за 20 12 г. **	-	-	-	-	-	-	-		-	-
расходы будущих периодов	5405	за 20 13 г. *	25 213	-	8 952	-	10 651	-	-		23 514	-
	5425	за 20 12 г. **	25 973	-	14 217	-	14 977	-	-		25 213	-
прочие запасы и затраты	5406	за 20 13 г. *	-	-	-	-	-	-	-		-	-
	5426	за 20 12 г. **	-	-	-	-	-	-	-		-	-

4.2. Запасы в залоге

Наименование показателя	Код	На 31 декабря 20 13 г. *	На 31 декабря 20 12 г. **	На 31 декабря 20 11 г. ***
Запасы, не опленные на отчетную дату, - всего	5440	-	-	-
в том числе:				
(группы, виды)	5441			
	5442			
	5443			
Запасы, находящиеся в залоге по договору, - всего	5445	-	97 438	37 303
в том числе:				
(готовая продукция, автогенераторы)	5446	-	97 438	37 303
	5447			
	5448			

5. Дебиторская и кредиторская задолженность

5.1. Наличие и движение дебиторской задолженности

Наименование показателя	Код	Период	На начало года		Изменения за период						Создание (изменение) резерва	уценка по условиям договора	На конец периода	
			учтенная по условиям договора	величина резерва по сомнительным долгам	в результате хозяйственных операций (сумма долгов по сделке операции) ***	принятых/исчисленных процентов, штрафов и иные начисления ***	погашения ***	спливание на финансовый результат ***	восстановление (слияние) резерва	слияние за счет сумм резерва				перевод из долгосрочную задолженность в долгосрочную
Долгосрочная дебиторская задолженность -	5501	за 20 13 г. *	-	-	-	-	-	-	-	-	-	-	-	-
	5521	за 20 12 г. **	-	-	-	-	-	-	-	-	-	-	-	-
в том числе:														
расчеты с покупателями и заказчиками	5502	за 20 13 г. *	-	-	-	-	-	-	-	-	-	-	-	-
	5522	за 20 12 г. **	-	-	-	-	-	-	-	-	-	-	-	-
векселя к получению	5503	за 20 13 г. *	-	-	-	-	-	-	-	-	-	-	-	-
	5523	за 20 12 г. **	-	-	-	-	-	-	-	-	-	-	-	-
авансы выданные	5504	за 20 13 г. *	-	-	-	-	-	-	-	-	-	-	-	-
	5524	за 20 12 г. **	-	-	-	-	-	-	-	-	-	-	-	-
прочие	5505	за 20 13 г. *	-	-	-	-	-	-	-	-	-	-	-	-
	5525	за 20 12 г. **	-	-	-	-	-	-	-	-	-	-	-	-
Краткосрочная дебиторская задолженность -	5510	за 20 13 г. *	664 983	69 249	11 797 833	-	11 319 490	-	-	-	187	-	1 143 139	69 062
всего	5530	за 20 12 г. **	850 690	1 543	10 008 393	-	10 261 806	-	-	1 388	-	69 094	664 983	69 249
в том числе:														
расчеты с покупателями и заказчиками	5511	за 20 13 г. *	537 677	187	11 018 703	-	10 544 425	-	-	-	187	-	1 011 768	-
	5531	за 20 12 г. **	538 157	187	8 724 973	-	8 825 453	-	-	-	-	-	537 677	187
векселя к получению	5512	за 20 13 г. *	-	-	-	-	-	-	-	-	-	-	-	-
	5532	за 20 12 г. **	-	-	-	-	-	-	-	-	-	-	-	-
авансы выданные	5513	за 20 13 г. *	18 690	-	335 768	-	323 137	-	-	-	-	-	31 321	-
	5533	за 20 12 г. **	81 334	-	695 626	-	758 270	-	-	-	-	-	18 690	-
прочие	5514	за 20 13 г. *	108 616	69 062	443 382	-	451 928	-	-	-	-	-	100 550	69 062
	5534	за 20 12 г. **	131 199	1 356	587 794	-	678 083	-	-	1 388	-	69 094	108 616	69 062
Итого	5500	за 20 13 г. *	664 983	69 249	11 797 833	-	11 319 490	-	-	-	187	x	1 143 139	69 062
	5520	за 20 12 г. **	850 690	1 543	10 008 393	-	10 261 806	-	-	1 388	-	x	664 983	69 249

5.2. Просроченная дебиторская задолженность

Наименование показателя	Код	На 31 декабря 20 13 г.		На 31 декабря 20 12 г.		На 31 декабря 20 11 г.	
		уценка	Балансовая стоимость	уценка	Балансовая стоимость	уценка	Балансовая стоимость
Всего	5540	38 853	38 563	2 603	2 418	2 121	2 76
в том числе:							
расчеты с покупателями и заказчиками	5541	38 388	38 388	2 240	2 053	577	390
векселя к получению	5542	-	-	-	-	-	-
авансы выданные	5543	275	275	363	363	188	188
прочие	5544	-	-	-	-	1 356	-
Всего, просроченная более 6 мес.	55401	32 203	32 203	-	-	1 356	-

5.3. Наличие и движение кредиторской задолженности

Наименование показателя	Код	Период	Остаток на начало	Изменения за период						Остаток на конец периода	
				в результате хозяйственных операций	принятых/исчисленных процентов	погашения ***	выбыло	слияние	курсовая разница		перевод из долгосрочной
Долгосрочная кредиторская задолженность -	5551	за 20 13 г. *	1 255 000	2 420 392	-	838 000	-	-	-	1 142 000	1 695 392
	5571	за 20 12 г. **	1 470 000	1 513 500	-	1 578 500	-	-	-	150 000	1 255 000
в том числе:											
кредиты	5552	за 20 13 г. *	1 255 000	2 420 392	-	838 000	-	-	-	1 142 000	1 695 392
	5572	за 20 12 г. **	1 470 000	1 513 500	-	1 578 500	-	-	-	150 000	1 255 000
займы	5553	за 20 13 г. *	-	-	-	-	-	-	-	-	-
	5573	за 20 12 г. **	-	-	-	-	-	-	-	-	-
прочие	5554	за 20 13 г. *	-	-	-	-	-	-	-	-	-
	5574	за 20 12 г. **	-	-	-	-	-	-	-	-	-
Краткосрочная кредиторская задолженность -	5560	за 20 13 г. *	1 410 688	18 455 673	169 888	20 046 768	485	3 796	1 142 000	-	1 134 792
всего	5580	за 20 12 г. **	1 333 230	17 546 359	176 477	17 642 412	417	-	2 549	-	1 410 688
в том числе:											
кредиты	5561	за 20 13 г. *	252 464	440 000	169 888	1 998 847	-	-	1 142 000	-	5 505
	5581	за 20 12 г. **	484 986	1 364 000	176 477	1 772 969	-	-	-	-	252 464
займы	5562	за 20 13 г. *	-	-	-	-	-	-	-	-	-
	5582	за 20 12 г. **	-	-	-	-	-	-	-	-	-
расчеты с поставщиками и подрядчиками	5563	за 20 13 г. *	545 893	7 292 605	-	7 109 056	58	3 796	-	-	733 280
	5583	за 20 12 г. **	497 815	8 121 032	-	8 070 201	104	-	2 549	-	545 893
расчеты с персоналом организации	5564	за 20 13 г. *	60 560	1 944 700	-	1 909 642	-	-	-	-	60 560
	5584	за 20 12 г. **	108 054	1 624 895	-	1 872 389	-	-	-	-	108 054
расчеты с государственными внебюджетными фондами	5565	за 20 13 г. *	26 103	581 470	-	566 750	-	-	-	-	26 103
	5585	за 20 12 г. **	40 281	537 337	-	551 515	-	-	-	-	40 281
расчеты по налогам и сборам	5566	за 20 13 г. *	112 255	818 141	-	728 453	-	-	-	-	112 255
	5586	за 20 12 г. **	111 747	721 196	-	720 688	-	-	-	-	111 747
векселя к уплате	5567	за 20 13 г. *	-	-	-	-	-	-	-	-	-
	5587	за 20 12 г. **	-	-	-	-	-	-	-	-	-
авансы полученные	5568	за 20 13 г. *	16 219	2 487 481	-	2 448 839	427	-	-	-	16 219
	5588	за 20 12 г. **	87 060	3 193 793	-	3 264 321	313	-	-	-	87 060
прочие	5569	за 20 13 г. *	397 094	4 891 276	-	5 285 161	-	-	-	-	397 094
	5589	за 20 12 г. **	3 287	1 784 106	-	1 390 299	-	-	-	-	3 287
Итого	5560	за 20 13 г. *	2 665 688	20 876 065	169 888	20 884 768	485	3 796	x	-	2 830 184
	5570	за 20 12 г. **	2 803 230	19 059 859	176 477	19 220 912	417	-	2 549	x	2 665 688

5.4. Просроченная кредиторская задолженность

Наименование показателя	Код	На 31 декабря 20 13 г.	На 31 декабря 20 12 г.	На 31 декабря 20 11 г.
Всего	5590	119 852	108 940	103 416
в том числе:				
кредиты	5591	-	-	-
займы	5592	-	-	-
расчеты с поставщиками и подрядчиками	5593	112 878	105 525	93 179
расчеты с персоналом организации	5594	-	-	-
расчеты с государственными внебюджетными фондами	5595	-	-	-
расчеты по налогам и сборам	5596	-	-	-
векселя к уплате	5597	-	-	-
авансы полученные	5598	6 974	3 415	10 237
прочие	5599	-	-	-
Всего, просроченная более 6 мес.	55901	2 677	5 129	2 311

6. Расшифровка статей отчета о прибылях и убытках

6.1. Затраты на производство

Наименование показателя	Код	За 20 13 г. *	За 20 12 г. **
Материальные затраты	5610	6 231 653	7 002 171
Расходы на оплату труда	5620	1 752 224	1 705 257
Отчисления на социальные нужды	5630	539 082	522 875
Амортизация	5640	227 846	219 965
Прочие затраты	5650	224 912	264 576
Итого по элементам	5660	8 975 717	9 714 844
Затраты не относимые на себестоимость (вычитается)	5661	- 35 004	- 85 139
Изменение (+, -) резервов предстоящих расходов и платежей	5662	- 51 227	5 611
Фактическая себестоимость приобретенных товаров	5665	19 708	110 314
Изменение остатков прирост [-], уменьшение [+]	5670		
незавершенного производства	5680	186 451	146 865
готовой продукции	5681	50 044	49 627
прочее	5682		
Итого расходы по обычным видам деятельности	5600	9 045 601	9 549 138

6.2. Расшифровка прочих доходов и расходов

Наименование показателя	Код	За 12 месяцев 20 13 г.		За 12 месяцев 20 12 г.	
		прибыль	убыток	прибыль	убыток
Штрафы, пени и неустойки, признанные или по которым получены решения суда (арбитражного суда) об их взыскании			103	2 778	147
Прибыль (убыток) прошлых лет		663	1 729	4 192	69 473
Возмещение убытков, причиненных неисполнением или ненадлежащим исполнением обязательств				33	
Курсовые разницы по операциям в иностранной валюте		2 101	7 420	5 470	5 444
Отчисления в оценочные резервы		69 094	69 094	1 574	556
Списание дебиторских и кредиторских задолженностей, по которым истек срок исковой давности, других долгов, нереальных для взыскания		930	2	418	862

7. Оценочные обязательства

Наименование показателя	Код	Остаток на начало	Признано	Погашено	Списано как	Остаток на конец
Оценочные обязательства - всего	5700	6 839	230 831	201 904	-	35 766
в том числе:						
Резерв на оплату отпусков	5701	6 839	230 831	201 904		35 766
(вид оценочного обязательства)	5702					-
(вид оценочного обязательства)	5703					-

8. Обеспечения обязательств

Наименование показателя	Код	На 31 декабря 20 13 г.	На 31 декабря 20 12 г.	На 31 декабря 20 11 г.
Полученные - всего	5800	5 242	9 370	13 421
в том числе:				
залог	5801			
банковская гарантия	5802			
поручительства	5803	5 242	9 370	13 421
Выданные - всего	5810	380 567	882 082	643 929
в том числе:				
залог	5811	378 310	882 082	643 929
поручительства	5812			
банковская гарантия	5813	2 257		

9. Государственная помощь

Наименование показателя	Код	За 20 13 г. *		За 20 12 г. *	
		На начало года	Получено за период	Возвращено за период	На конец периода
Получено бюджетных средств - всего	5900		380		270
в том числе:					
на текущие расходы	5901		380		270
на вложения во внеоборотные активы	5905		-		-
Бюджетные кредиты - всего	5910				
в том числе:					
(наименование цели)	5911				
	5921				



Руководитель (подпись)

Пронин Николай Николаевич (расшифровка подписи)

Главный бухгалтер

(подпись)

Насибуллина Фания Масабиховна (расшифровка подписи)



20 лет
находим правильные
решения

ЗАО "АКК "Аудэкс"

420015, Республика Татарстан
г. Казань, ул. Подлужная, 60
Тел.: (843) 202-07-60, 202-07-06
Факс: (843) 590-18-47

www.audex.ru
e-mail: info@audex.ru

АУДИТОРСКОЕ ЗАКЛЮЧЕНИЕ



Компания "Аудэкс" является корреспондентом Praxity, AISBL
международного альянса независимых аудиторских фирм



Акционерам Открытого акционерного общества «Нефтекамский автозавод» и иным пользователям бухгалтерской (финансовой) отчетности

Аудируемое лицо

Наименование: Открытое акционерное общество «Нефтекамский автозавод»

Место нахождения: 452683, Республика Башкортостан, г. Нефтекамск, ул. Янаульская, д. 3

Основной государственный регистрационный номер (ОГРН): 1020201881116

Аудитор

Наименование: Закрытое акционерное общество «Аудиторско-консалтинговая компания «Аудэкс»

Место нахождения: Россия, Республика Татарстан, 420015, г.Казань, ул.Подлужная, д.60

Основной государственный регистрационный номер (ОГРН): 1021603622930

ЗАО «АКК «Аудэкс» является членом саморегулируемой организации аудиторов НП «Российская Коллегия аудиторов» (далее - СРО «РКА») с 12.11.2009 г., (свидетельство о членстве № 833-ю) и включено в реестр аудиторов и аудиторских организаций СРО «РКА» за основным регистрационным номером: 10205002732.



Мы провели аудит прилагаемой бухгалтерской (финансовой) отчетности (далее - бухгалтерской отчетности) Открытого акционерного общества «Нефтекамский автозавод» состоящей из:

- бухгалтерского баланса по состоянию на 31 декабря 2013 года;
- отчета о финансовых результатах за 2013 год;
- приложений к бухгалтерскому балансу и отчету о финансовых результатах.

Данная отчетность подготовлена исполнительным органом Открытого акционерного общества «Нефтекамский автозавод» в соответствии с российскими правилами учета.

Ответственность аудируемого лица за бухгалтерскую отчетность

Руководство аудируемого лица несет ответственность за составление и достоверность указанной бухгалтерской отчетности в соответствии с российскими правилами составления бухгалтерской отчетности и за систему внутреннего контроля, необходимую для составления бухгалтерской отчетности, не содержащей существенных искажений вследствие недобросовестных действий или ошибок.

Ответственность аудитора

Наша ответственность заключается в выражении мнения о достоверности бухгалтерской отчетности на основе проведенного нами аудита.

Мы проводили аудит в соответствии с федеральными стандартами аудиторской деятельности (с учетом изменений и дополнений).

Данные стандарты требуют соблюдения применимых этических норм, а также планирования и проведения аудита таким образом, чтобы получить достаточную уверенность в том, что бухгалтерская отчетность не содержит существенных искажений.

Аудит включал проведение аудиторских процедур, направленных на получение аудиторских доказательств, подтверждающих числовые показатели в бухгалтерской отчетности и раскрытие в ней информации. Выбор аудиторских процедур является предметом нашего суждения, которое основывается на оценке риска существенных искажений, допущенных вследствие недобросовестных действий или ошибок. В процессе оценки данного риска нами рассмотрена система внутреннего контроля, обеспечивающая составление и достоверность бухгалтерской отчетности, с целью выбора соответствующих аудиторских процедур, но не с целью выражения мнения об эффективности системы внутреннего контроля.

Аудит также включал оценку надлежащего характера применяемой учетной политики и обоснованности оценочных показателей, полученных руководством аудируемого лица, а также оценку представления бухгалтерской отчетности в целом.

Мы полагаем, что полученные в ходе аудита аудиторские доказательства дают достаточные основания для выражения мнения о достоверности бухгалтерской отчетности.

ОАО «НЕФАЗ»



Мнение

По нашему мнению, бухгалтерская отчетность отражает достоверно во всех существенных отношениях финансовое положение Открытого акционерного общества «Нефтекамский автозавод» по состоянию на 31 декабря 2013 года, результаты финансово-хозяйственной деятельности и движение денежных средств за 2013 год в соответствии с российскими правилами составления бухгалтерской отчетности.

Заместитель директора по аудиту ЗАО АКК «Аудэкс»
(квалификационный аттестат аудитора №05-000065, выдан на
основании решения СРО НП «Российская коллегия аудиторов»
от 20.01.2012г. на неограниченный срок)



П.В. Ефимова

29.04.2014 г.

ЗАКЛЮЧЕНИЕ

ревизионной комиссии по итогам проверки финансово-хозяйственной деятельности в 2013 году и о достоверности данных, содержащихся в годовой бухгалтерской (финансовой) отчетности и годовом отчете ОАО «Нефтекамский автозавод» за 2013 год

г. Набережные Челны

28.04.2014

Ревизионная комиссия ОАО «Нефтекамский автозавод» (далее – Общество), избранная годовым Общим собранием акционеров (протокол от 29.05.2013 №22), руководствуясь полномочиями, определенными Федеральным законом от 26.12.1995 №208-ФЗ «Об акционерных обществах», Уставом Общества и Положением о ревизионной комиссии провела проверку финансово-хозяйственной деятельности Общества за 2013 год.

Проверка проводилась на выборочной основе, и планировалась таким образом, чтобы получить достаточную уверенность в том, что бухгалтерская (финансовая) отчетность и годовой отчет ОАО «Нефтекамский автозавод» не содержит существенных искажений.

Критерии существенности определены Ревизионной комиссией самостоятельно.

Ревизионная комиссия не отметила существенных искажений бухгалтерской (финансовой) отчетности, а также существенных и значительных недостатков в системе внутреннего контроля.

Ревизионная комиссия считает, что проверка бухгалтерской (финансовой) отчетности и годового отчета ОАО «Нефтекамский автозавод» за 2013 год позволяет выразить обоснованное мнение о достоверности данной отчетности.

По мнению Ревизионной комиссии бухгалтерская (финансовая) отчетность и годовой отчет ОАО «Нефтекамский автозавод» достоверна и подготовлена таким образом, чтобы обеспечить во всех существенных аспектах отражение активов и пассивов ОАО «Нефтекамский автозавод» по состоянию на 31 декабря 2013 года и финансовых результатов его деятельности за 2013 год.

При подготовке заключения Ревизионная комиссия Общества полагалась в том числе и на заключение независимого внешнего аудитора Общества ЗАО «АКК «Аудэкс» за 2013 год.

Ревизионная комиссия считает, что годовое Общее собрание акционеров ОАО «Нефтекамский автозавод» может принять решение об утверждении бухгалтерской (финансовой) отчетности и годового отчета ОАО «Нефтекамский автозавод» за 2013 год.

Председатель комиссии



Д.С. Нуриева

ПРИЛОЖЕНИЕ 2. ОТЧЕТ О СОБЛЮДЕНИИ КОДЕКСА КОРПОРАТИВНОГО ПОВЕДЕНИЯ

№ Положения Кодекса корпоративного поведения		Соблюдается или не соблюдается	Примечание
ОБЩЕЕ СОБРАНИЕ АКЦИОНЕРОВ			
1	Извещение акционеров о проведении Общего собрания акционеров не менее чем за 30 дней до даты его проведения, независимо от вопросов, включенных в его повестку дня, если законодательством не предусмотрен больший срок.	Соблюдается	Согласно п. 20.1.1. Устава: «Сообщение о проведении Общего собрания акционеров должно быть сделано не позднее, чем за 20 дней, а сообщение о проведении Общего собрания акционеров, повестка дня которого содержит вопрос о реорганизации Общества, не позднее, чем за 30 дней до даты его проведения. В случае если предлагаемая повестка дня внеочередного Общего собрания акционеров содержит вопрос об избрании членов Совета директоров, либо вопросы о реорганизации Общества в форме слияния, выделения или раздела и об избрании членов Совета директоров создаваемого путем реорганизации Общества, сообщение о проведении внеочередного Общего собрания акционеров должно быть сделано не позднее, чем за 70 дней до даты его проведения. В указанные сроки сообщение о проведении Общего собрания акционеров должно быть направлено каждому лицу, указанному в списке лиц, имеющих право на участие в Общем собрании акционеров».
2	Наличие у акционеров возможности ознакомиться со списком лиц, имеющих право на участие в Общем собрании акционеров, начиная со дня сообщения о проведении Общего собрания акционеров и до закрытия очного Общего собрания акционеров, а в случае заочного Общего собрания акционеров - до даты окончания приема бюллетеней для голосования.	Соблюдается	Согласно п. 18.1. Положения об Общем собрании акционеров: «Информация о проведении Общего собрания акционеров доводится до всех лиц, включенных в список лиц, имеющих право на участие в Общем собрании акционеров».
			Данное требование не предусмотрено внутренними документами Общества, но исполняется в соответствии со статьей 51 Федерального закона «Об акционерных обществах», которая определяет, что «Список лиц, имеющих право на участие в Общем собрании акционеров, представляется Обществом для ознакомления по требованию лиц, включенных в этот список и обладающих не менее чем 1 процентом голосов».

3	Наличие у акционеров возможности ознакомиться с информацией (материалами), подлежащей предоставлению при подготовке к проведению Общего собрания акционеров, посредством электронных средств связи, в том числе посредством сети Интернет.	Соблюдается	Согласно п. 9 Устава: «Общество обеспечивает акционерам доступ к документам, предусмотренным действующим законодательством. К документам бухгалтерского учета имеют право доступа акционеры, имеющие в совокупности не менее 25 процентов голосующих акций Общества. Документы, предусмотренные действующим законодательством и п.8 настоящей Устава, должны быть предоставлены Обществу в течение семи дней со дня предъявления соответствующего требования для ознакомления в помещении исполнительного органа Общества. Общество обязано по требованию лиц, имеющих право доступа к документам, предусмотренным действующим законодательством, предоставить им копии указанных документов. Плата, взимаемая Обществом за предоставление данных копий, не может превышать затрат на их изготовление. Общество предоставляет информацию третьим лицам в порядке, предусмотренном законодательством РФ».
4	Наличие у акционера возможности внести вопрос в повестку дня Общего собрания акционеров или потребовать созыва Общего собрания акционеров без предоставления каких-либо документов, если учёт его прав на акции осуществляется в системе ведения реестра, а в случае, если его права на акции учитываются на счете депо, достаточность выписки со счёта депо для осуществления вышеуказанных прав.	Соблюдается	Согласно п. 15 Устава: «Акционер-владелец обыкновенных акций Общества имеет право вносить предложения в повестку дня Общего собрания акционеров в порядке и на условиях, предусмотренных законодательством РФ и настоящим Уставом; требовать созыва внеочередного Общего собрания акционеров, проверки Ревизионной комиссией финансово-хозяйственной деятельности Общества в порядке и на условиях, предусмотренных законодательством РФ и настоящим Уставом».
5	Наличие в Уставе или внутренних документах акционерного общества требования об обязательном присутствии на Общем собрании акционеров генерального директора, членов Правления, членов Совета директоров, членов Ревизионной комиссии и аудитора акционерного общества.	Соблюдается частично	Данное требование предусмотрено Положением о Совете директоров Общества лишь для членов Совета директоров Общества.
6	Обязательное присутствие кандидатов на Общем собрании акционеров при рассмотрении вопроса об избрании членов Совета директоров, генерального директора, членов Правления, членов Ревизионной комиссии, аудиторской организации.	Не соблюдается	Общество не обязывает кандидатов присутствовать на Общем собрании акционеров при рассмотрении вопроса об избрании членов Совета директоров, генерального директора, членов Правления, членов Ревизионной комиссии, аудиторской организации.

7	Наличие во внутренних документах акционерного общества процедуры регистрации участников Общего собрания акционеров. СОВЕТ ДИРЕКТОРОВ	Соблюдается	Пункт 30 Положения об Общем собрании акционеров предусматривает процедуру регистрации участников Общего собрания акционеров.
8	Наличие в Уставе акционерного общества полномочия Совета директоров по ежегодному утверждению финансово-хозяйственного плана акционерного общества.	Соблюдается	Согласно п. 21.2 Устава к компетенции Совета директоров относится: «Определение приоритетных направлений деятельности Общества, в том числе утверждение годовых и ежеквартальных бюджетов Общества, бизнес-плана на текущий и среднесрочный периоды».
9	Наличие утвержденной Советом директоров процедуры управления рисками в акционерном обществе.	Соблюдается	Советом директоров Общества утверждена процедура управления рисками.
10	Наличие в Уставе акционерного общества права Совета директоров принимать решение о приостановлении полномочий генерального директора, назначаемого Общим собранием акционеров.	Не применимо	Согласно п. 22.10 Устава: «Генеральный директор избирается Советом директоров на срок, определяемый решением об избрании, но не более 5 лет».
11	Наличие в Уставе акционерного общества права Совета директоров по установлению требований к квалификации и размеру вознаграждения генерального директора, членов Правления, руководителей основных структурных подразделений акционерного общества.	Не соблюдается	Уставом Общества такое право не предусмотрено.
12	Наличие в Уставе акционерного общества права Совета директоров утверждать условия договоров с генеральным директором и членами Правления.	Соблюдается	Согласно п. 22.11 Устава: «Права и обязанности, сроки и размеры оплаты услуг генерального директора определяются договором, заключаемым генеральным директором с Обществом. Трудовой договор от имени Общества подписывается председателем Совета директоров или лицом, уполномоченным Советом директоров Общества».
13	Наличие в Уставе или внутренних документах акционерного общества требования о том, что при утверждении условий договоров с генеральным директором (управляющей организацией, управляющим) и членами Правления, голоса членов Совета директоров, являющихся генеральным директором и членами Правления, при подсчете голосов не учитываются.	Не соблюдается	Данное условие внутренними документами не предусмотрено.

ПРИЛОЖЕНИЕ

14	Наличие в составе Совета директоров акционерного общества не менее 3 независимых директоров, отвечающих требованиям Кодекса корпоративного поведения.	Не соблюдается	В составе Совета директоров ОАО «НЕФАЗ» менее 3 независимых директоров.
15	Отсутствие в составе Совета директоров акционерного общества лиц, которые признавались виновными в совершении преступлений в сфере экономической деятельности или против государственной власти, интересов государственной службы и службы в органах местного самоуправления или к которым применялись административные наказания за правонарушения в области предпринимательской деятельности или в области финансов, налогов и сборов, рынка ценных бумаг.	Соблюдается	Члены Совета директоров ОАО «НЕФАЗ» соответствуют указанным требованиям.
16	Отсутствие в составе Совета директоров лиц, являющихся участниками, генеральным директором (управляющим), членом органа управления или работником юридического лица, конкурирующего с акционерным обществом.	Соблюдается	Члены Совета директоров ОАО «НЕФАЗ» соответствуют указанным требованиям.
17	Наличие в Уставе акционерного общества требования об избрании Совета директоров кумулятивным голосованием.	Соблюдается	Согласно п. 21.4 Устава: «Совет директоров состоит из 7 членов, избираемых Общим собранием акционеров на срок до следующего годового Общего собрания акционеров кумулятивным голосованием, при проведении которого на каждую голосующую акцию Общества приходится 7 голосов. Акционер вправе отдать голоса по принадлежащим ему акциям полностью за одного кандидата или распределить их между несколькими кандидатами в члены Совета директоров Общества. Избранными в состав Совета директоров Общества считаются кандидаты, набравшие наибольшее число голосов».
18	Наличие во внутренних документах акционерного общества обязанности членов Совета директоров воздерживаться от действий, которые приведут или потенциально способны привести к возникновению конфликта между их интересами и интересами акционерного общества, а в случае возникновения такого конфликта - обязанности раскрывать Совету директоров информацию об этом конфликте.	Соблюдается	Согласно п. 12 Положения о Совете директоров данное требование входит в обязанность члена Совета директоров.

19	Наличие во внутренних документах акционерного общества обязанности членом Совета директоров письменно уведомлять о намерении совершить сделки с ценными бумагами акционерного общества, членами Совета директоров которого они являются, или его дочерних (зависимых) обществ, а также раскрывать информацию о совершенных ими сделках с такими ценными бумагами.	Не соблюдается	Данная обязанность внутренними документами Общества не предусмотрена.	не
20	Наличие во внутренних документах акционерного общества требования о проведении заседаний Совета директоров не реже одного раза в шесть недель.	Не соблюдается	Данное требование внутренними документами Общества не предусмотрено.	не
21	Проведение заседаний Совета директоров акционерного общества в течение года, за который составляется годовой отчет акционерного общества, с периодичностью не реже одного раза в шесть недель.	Не соблюдается	Заседания Совета директоров Общества проводятся в соответствии с утвержденным Планом работы Совета директоров.	с
22	Наличие во внутренних документах акционерного общества порядка проведения заседаний Совета директоров.	Соблюдается	Положение о Совете директоров Общества определяет порядок проведения заседаний Совета директоров.	
23	Наличие во внутренних документах акционерного общества положения о необходимости одобрения Советом директоров сделок акционерного общества на сумму 10 и более процентов стоимости активов Общества, за исключением сделок, совершаемых в процессе обычной хозяйственной деятельности.	Соблюдается	Согласно п. 21.2 Устава: «В компетенцию Совета директоров входит одобрение сделок (в том числе вексельных сделок, займов, кредитов, залогов, поручительств, гарантий) или несюльных взаимосвязанных сделок, связанных с приобретением, отчуждением или возможностью отчуждения Обществом прямо либо косвенно имущества, стоимость которого составляет от 10 до 25 процентов балансовой стоимости активов Общества, определенной по данным бухгалтерской отчетности на последнюю отчетную дату, за исключением сделок, совершаемых в процессе обычной хозяйственной деятельности Общества».	
24	Наличие во внутренних документах акционерного общества права членом Совета директоров на получение от исполнительных органов и руководителей основных структурных подразделений акционерного общества информации, необходимой для осуществления своих функций, а также ответственности за непредоставление такой информации.	Соблюдается	Согласно п. 8.5. Положения о Совете директоров: «Член Совета директоров имеет право требовать от должностных лиц и работников Общества информацию (документы и материалы) в установленном положении и Федеральным законом «О государственной тайне» порядке».	

ПРИЛОЖЕНИЕ

25	Наличие комитета Совета директоров по стратегическому планированию или возложение функций указанного комитета на другой комитет (кроме комитета по аудиту и комитета по кадрам и вознаграждениям).	Не соблюдается	Комитет по стратегическому планированию в Обществе не создан. Принятие стратегии Общества относится к компетенции Совета директоров.
26	Наличие комитета Совета директоров (комитета по аудиту), который рекомендует Совету директоров аудитора акционерного общества и взаимодействует с ним и Ревизионной комиссией.	Не соблюдается	Комитет по аудиту в Обществе не создан.
27	Наличие в составе комитета по аудиту только независимых и неисполнительных директоров.	Не соблюдается	Комитет по аудиту в Обществе не создан.
28	Осуществление руководства комитетом по аудиту независимым директором.	Не соблюдается	Комитет по аудиту в Обществе не создан.
29	Наличие во внутренних документах акционерного общества права доступа всех членов комитета по аудиту к любым документам и информации акционерного общества при условии неразглашения ими конфиденциальной информации.	Не соблюдается	Комитет по аудиту в Обществе не создан.
30	Создание комитета Совета директоров (комитета по кадрам и вознаграждениям), функцией которого являются определение критериев подбора кандидатов в члены Совета директоров и выработка политики акционерного общества в области вознаграждения.	Не соблюдается	Комитет по кадрам и вознаграждениям в Обществе не создан.
31	Осуществление руководства комитетом по кадрам и вознаграждениям независимым директором.	Не соблюдается	Комитет по кадрам и вознаграждениям в Обществе не создан.
32	Отсутствие в составе комитета по кадрам и вознаграждениям должностных лиц акционерного общества.	Не соблюдается	Комитет по кадрам и вознаграждениям в Обществе не создан.

33	Создание комитета Совета директоров по рискам или возложение функций указанного комитета на другой комитет (кроме комитета по аудиту и комитета по кадрам и вознаграждениям).	Не соблюдается	Комитет по рискам в Обществе не создан.
34	Создание комитета Совета директоров по урегулированию корпоративных конфликтов или возложение функций указанного комитета на другой комитет (кроме комитета по аудиту и комитета по кадрам и вознаграждениям).	Не соблюдается	Комитет по урегулированию корпоративных конфликтов не создан.
35	Отсутствие в составе комитета по урегулированию корпоративных конфликтов должностных лиц акционерного общества.	Не соблюдается	Комитет по урегулированию корпоративных конфликтов не создан.
36	Осуществление руководства комитетом по урегулированию корпоративных конфликтов независимым директором.	Не соблюдается	Комитет по урегулированию корпоративных конфликтов не создан.
37	Наличие утвержденных Советом директоров внутренних документов акционерного общества, предусматривающих порядок формирования и работы комитетов Совета директоров.	Не соблюдается	Советом директоров не утверждены внутренние документы, предусматривающие порядок формирования и работы комитетов Совета директоров.
38	Наличие в Уставе акционерного общества порядка определения кворума Совета директоров, позволяющего обеспечивать обязательное участие независимых директоров в заседаниях Совета директоров.	Не соблюдается	Данное требование не определено в Уставе или внутренних документах Общества. Все члены Совета директоров имеют одинаковые права.
ИСПОЛНИТЕЛЬНЫЕ ОРГАНЫ			
39	Наличие коллегиального исполнительного органа (Правления) акционерного общества.	Соблюдается	В соответствии с п. 22.1 Устава: «Руководство текущей деятельностью Общества осуществляется коллегиальным исполнительным органом Общества – Правлением и единоличным исполнительным органом Общества - генеральным директором».

40	Наличие в Уставе или внутренних документах акционерного общества положения о необходимости одобрения Правлением сделок с недвижимостью, получения акционерным обществом кредитов, если указанные сделки не относятся к крупным сделкам и их совершение не относится к обычной хозяйственной деятельности акционерного общества.	Соблюдается	Согласно п. 22.6.5 Устава: «Одобряет сделки (в том числе вексельные сделки, займы, кредиты, залоги, поручительства, гарантии) или несколько взаимосвязанных сделок, связанных с приобретением, отчуждением или возможностью отчуждения Обществом прямо либо косвенно имущества, стоимость которого составляет от 5 до 10 процентов балансовой стоимости активов Общества, определенной по данным бухгалтерской отчетности на последнюю отчетную дату».
41	Наличие во внутренних документах акционерного общества процедур согласования операций, которые выходят за рамки финансово-хозяйственного плана акционерного общества.	Не соблюдается	Внутренними документами процедуры согласования операций, которые выходят за рамки финансово-хозяйственного плана акционерного общества не предусмотрены.
42	Отсутствие в составе исполнительных органов лиц, являющихся участником, генеральным директором (управляющим), членом органа управления или работником юридического лица, конкурирующего с акционерным обществом.	Соблюдается	Лица, входящие в состав исполнительных органов Общества, соответствуют указанным требованиям.
43	Отсутствие в составе исполнительных органов лиц, которые признавались виновными в совершении преступлений в сфере экономической деятельности или против государственной власти, интересов государственной службы и службы в органах местного самоуправления, или к которым применялись административные наказания за правонарушения в области предпринимательской деятельности или в области финансов, налогов и сборов, рынка ценных бумаг. Если функции единоличного исполнительного органа выполняются управляющей организацией или управляющим — соответствие генерального директора и членов Правления управляющей организации либо управляющего требованиям, предъявляемым к генеральному директору и членам Правления акционерного общества.	Соблюдается	Лица, входящие в состав исполнительных органов Общества, соответствуют указанным требованиям.

44	Наличие в Уставе или внутренних документах акционерного общества запрета управляющей организации (управляющему) осуществлять аналогичные функции в конкурирующем Обществе, а также находиться в каких-либо иных имущественных отношениях с акционерным обществом, помимо оказания услуг управляющей организации (управляющего).	Не применимо	Функции единоличного исполнительного органа Общества не передавались управляющей компании (управляющему).
45	Наличие во внутренних документах акционерного общества обязанности исполнительных органов воздерживаться от действий, которые приведут или потенциально способны привести к возникновению конфликта между их интересами и интересами акционерного общества, а в случае возникновения такого конфликта — обязанности информировать об этом Совет директоров.	Соблюдается	Согласно п. 11.1. Устава: «Члены Совета директоров, члены Правления и генеральный директор Общества при осуществлении своих прав и исполнении обязанностей должны действовать в интересах Общества, осуществлять свои права и исполнять свои обязанности в отношении Общества добросовестно и разумно». Согласно п. 2.6 Положения о Правлении: «Правление Общества обязано информировать Совет директоров о своей деятельности». Согласно п. 2.10.5 Положения о генеральном директоре: «Генеральный директор подотчетен Общему собранию акционеров и Совету директоров Общества».
46	Наличие в Уставе или внутренних документах акционерного общества критериев отбора управляющей организации (управляющего).	Не применимо	Функции единоличного исполнительного органа Общества не передавались управляющей компании (управляющему).
47	Представление исполнительными органами акционерного общества ежемесячных отчетов о своей работе Совету директоров.	Соблюдается частично	Согласно п. 2.10.2 Положения о генеральном директоре: «Информация и отчеты генерального директора предоставляются Совету директоров Общества регулярно по предварительному составленному плану или по мере ее затребования Советом директоров Общества».
48	Установление в договорах, заключаемых акционерным обществом с генеральным директором (управляющей организацией, управляющим) и членами Правления, ответственности за нарушение положений об использовании конфиденциальной и служебной информации.	Соблюдается	По сложившейся корпоративной практике ответственность за использование конфиденциальной и служебной информации обязательно присутствует в трудовых договорах (контрактах) членов Правления и генерального директора Общества.

СЕКРЕТАРЬ ОБЩЕСТВА	
49	<p>Наличие в акционерном обществе специального должностного лица (секретаря Общества), задачей которого является обеспечение соблюдения органами и должностными лицами акционерного общества процедурных требований, гарантирующих реализацию прав и законных интересов акционеров Общества.</p> <p>Наличие в Уставе или внутренних документах акционерного общества порядка назначения (избрания) секретаря Общества и обязанностей секретаря Общества.</p> <p>Наличие в Уставе акционерного общества требований к кандидатуре секретаря Общества.</p>
50	<p>Наличие в акционерном обществе специального должностного лица не предусматривается внутренними документами.</p> <p>Наличие в акционерном обществе специального должностного лица не предусматривается внутренними документами.</p>
51	<p>Наличие в акционерном обществе специального должностного лица не предусматривается внутренними документами.</p>
СУЩЕСТВЕННЫЕ КОРПОРАТИВНЫЕ ДЕЙСТВИЯ	
52	<p>В соответствии с Уставом крупные сделки, совершаемые Обществом, требуют одобрения органами управления Общества.</p>
53	<p>Обязательное привлечение независимого оценщика для оценки рыночной стоимости имущества, являющегося предметом крупной сделки.</p>
54	<p>Данное требование не определено в Уставе или внутренних документах Общества, но на практике независимый оценщик привлекается.</p> <p>Уставом данный запрет не предусмотрен.</p>

55	Наличие в Уставе акционерного общества требования об обязательном привлечении независимого оценщика для оценки текущей рыночной стоимости акций и возможных изменений их рыночной стоимости в результате поглощения.	Не соблюдается	Акции Общества торгуются на фондовой бирже ЗАО «Фондовая биржа ММВБ», где и определяется их текущая рыночная стоимость.
56	Отсутствие в Уставе акционерного общества освобождения приобретателя от обязанности предложить акционерам продать принадлежащие им обыкновенные акции Общества (эмиссионные ценные бумаги, конвертируемые в обыкновенные акции) при поглощении.	Соблюдается	В Уставе Общества отсутствует данное требование.
57	Наличие в Уставе или внутренних документах акционерного общества требования об обязательном привлечении независимого оценщика для определения соотношения конвертации акций при реорганизации.	Не соблюдается	Данное требование не определено в Уставе или внутренних документах Общества.
РАСКРЫТИЕ ИНФОРМАЦИИ			
58	Наличие утвержденного Советом директоров внутреннего документа, определяющего правила и подходы к раскрытию информации (Положения об информационной политике).	Не соблюдается	Советом директоров такой документ не утвержден.
59	Наличие во внутренних документах акционерного общества требования о раскрытии информации о целях размещения акций, о лицах, которые собираются приобрести размещаемые акции, в том числе крупный пакет акций, а также о том, будут ли высшие должностные лица акционерного общества участвовать в приобретении размещенных акций Общества.	Не соблюдается	Такие требования во внутренних документах Общества отсутствуют.

60	Наличие во внутренних документах акционерного общества перечня информации, документов и материалов, которые должны предоставляться акционерам для решения вопросов, выносимых на Общее собрание акционеров.	Соблюдается	Согласно п.20.1 Устава: «К информации (материалам), подлежащей предоставлению лицам, имеющим право на участие в Общем собрании акционеров, при подготовке к проведению Общего собрания акционеров Общества относятся годовой отчет, годовая бухгалтерская отчетность, в том числе заключение аудитора и заключение Ревизионной комиссии Общества по результатам проверки годовой бухгалтерской отчетности, сведения о кандидатах в Совет директоров, Ревизионную комиссию Общества, в аудиторы Общества, проект изменений и дополнений, вносимых в Устав Общества, или проект Устава Общества в новой редакции, проекты внутренних документов Общества, утверждаемых Общим собранием акционеров, проекты решений Общего собрания акционеров, проект распределения прибыли по результатам финансового года, в том числе выплаты (объявления) дивидендов, информация об акционерных соглашениях, заключенных в течение года до даты проведения Общего собрания акционеров».
61	Наличие у акционерного общества веб-сайта в сети Интернет и регулярное раскрытие информации об акционерном обществе на этом веб-сайте.	Соблюдается	Адрес официального сайта Общества в сети Интернет: http://www.nefaz.ru Информация, подлежащая раскрытию в соответствии с законодательством РФ, регулярно раскрывается на официальном сайте Общества и через специально уполномоченные информационные агентства: http://www.e-disclosure.ru/portal/company.aspx?id=227
62	Наличие во внутренних документах акционерного общества требования о раскрытии информации о сделках акционерного общества с лицами, относящимися в соответствии с Уставом к высшим должностным лицам акционерного общества, а также о сделках акционерного общества с организациями, в которых высшим должностным лицам акционерного общества прямо или косвенно принадлежит 20 и более процентов уставного капитала акционерного общества или на которые такие лица могут иным образом оказать существенное влияние.	Соблюдается частично	Внутренними документами Общества данное требование не предусмотрено, но в соответствии с п.8.6.1 (г) Положения о раскрытии информации эмитентами эмиссионных ценных бумаг, утвержденного приказом ФСФР от 10.10.2006 №06-117/пз-н, Общество раскрывает информацию о совершении акционерным обществом сделки, в совершении которой имеется заинтересованность, необходимость одобрения которой уполномоченным органом управления Общества предусмотрена законодательством Российской Федерации, если цена такой сделки составляет 5 и более процентов балансовой стоимости активов Общества, определенной по данным его бухгалтерской отчетности на последнюю отчетную дату перед одобрением такой сделки уполномоченным органом управления Общества.

63	Наличие во внутренних документах акционерного общества требования о раскрытии информации обо всех сделках, которые могут оказать влияние на рыночную стоимость акций акционерного общества.	Соблюдается частично	Внутренними документами Общества данное требование не предусмотрено, но в соответствии с требованиями Положения о раскрытии информации эмитентами эмиссионных ценных бумаг, утвержденного приказом ФССФ от 10.10.2006 №06-117/пз-н, Общество раскрывает сведения, которые могут оказать существенное влияние на стоимость его ценных бумаг, а также информацию в форме сообщений о существенных фактах Общества.
64	Наличие утвержденного Советом директоров документа по использованию существенной информации о деятельности акционерного общества, акциях и других ценных бумагах Общества и сделках с ними, которая не является общедоступной и раскрытие которой может оказать существенное влияние на рыночную стоимость акций и других ценных бумаг акционерного общества.	Не соблюдается	Советом директоров такой документ не утвержден.
КОНТРОЛЬ ЗА ФИНАНСОВО-ХОЗЯЙСТВЕННОЙ ДЕЯТЕЛЬНОСТЬЮ			
65	Наличие утвержденных Советом директоров процедур внутреннего контроля за финансово-хозяйственной деятельностью акционерного общества.	Не соблюдается	Советом директоров такой документ не утвержден.
66	Наличие специального подразделения акционерного общества, обеспечивающего соблюдение процедур внутреннего контроля (контрольно-ревизионной службы).	Соблюдается	Внутренний контроль обеспечивает Ревизионная комиссия.
67	Наличие во внутренних документах акционерного общества требования об определении структуры и состава контрольно-ревизионной службы акционерного общества Советом директоров.	Соблюдается	Состав Ревизионной комиссии определяется в соответствии с «Положением о Ревизионной комиссии» и утверждается Общим собранием акционеров.
68	Отсутствие в составе контрольно-ревизионной службы лиц, которые признавались виновными в совершении преступлений в сфере экономической деятельности или против государственной власти, интересов государственной службы и службы в органах местного самоуправления или к которым применялись административные наказания за правонарушения в области предпринимательской деятельности или в области финансов, налогов и сборов, рынка ценных бумаг.	Соблюдается	Состав Ревизионной комиссии соответствует указанным требованиям.

69	Отсутствие в составе контрольно-ревизионной службы лиц, входящих в состав исполнительных органов акционерного общества, а также лиц, являющихся участниками, генеральным директором (управляющим), членами органов управления или работниками юридического лица, конкурирующего с акционерным обществом.	Соблюдается	Состав Ревизионной комиссии соответствует указанным требованиям.
70	Наличие во внутренних документах акционерного общества срока представления в контрольно-ревизионную службу документов и материалов для оценки проведенной финансово-хозяйственной операции, а также наличие ответственности должностных лиц и работников акционерного общества за их непредставление в указанный срок.	Не соблюдается	Данное требование не предусмотрено внутренними документами Общества.
71	Наличие во внутренних документах акционерного общества обязанности контрольно-ревизионной службы сообщать о выявленных нарушениях комитету по аудиту, а в случае его отсутствия — Совету директоров.	Соблюдается	Согласно Положению о Ревизионной комиссии: «Ревизионная комиссия доводит до сведения Общего собрания акционеров Общества и Совета директоров Общества результаты осуществленных проверок в форме справок либо иных документов или сообщений на заседании Совета директоров Общества либо на Общем собрании акционеров Общества».
72	Наличие в Уставе акционерного общества требования о предварительной оценке контрольно-ревизионной службой целесообразности совершения операций, не предусмотренных финансово-хозяйственным планом акционерного общества (нестандартных операций).	Не соблюдается	Данное требование не предусмотрено Уставом Общества.
73	Наличие во внутренних документах акционерного общества порядка согласования нестандартной операции с Советом директоров.	Не соблюдается	Данное требование не предусмотрено внутренними документами Общества.
74	Наличие утвержденного Советом директоров внутреннего документа, определяющего порядок проведения проверок финансово-хозяйственной деятельности акционерного общества Ревизионной комиссией.	Соблюдается	Положение о Ревизионной комиссии утверждено Общим собранием акционеров Общества.

75	«Осуществление комитетом по аудиту оценки аудиторского заключения до представления его акционерам на Общем собрании акционеров».	Соблюдается	Согласно Положению о Ревизионной комиссии: «Ревизионная комиссия представляет Общему собранию акционеров Общества, в Совет директоров Общества не позднее, чем за 30 дней до годового Общего собрания акционеров Общества заключение по результатам проверки годовой бухгалтерской отчетности Общества и годового отчета Общества».
ДИВИДЕНДЫ			
76	«Наличие утвержденного Советом директоров внутреннего документа, которым руководствуется Совет директоров при принятии рекомендаций о размере дивидендов (Положения о дивидендной политике)».	Не соблюдается	Положение о дивидендной политике Советом директоров не утверждено.
77	Наличие в Положении о дивидендной политике порядка определения минимальной доли чистой прибыли акционерного общества, направляемой на выплату дивидендов, и условий, при которых не выплачиваются или не полностью выплачиваются дивиденды по привилегированным акциям, размер дивидендов по которым определен в Уставе акционерного общества.	Не соблюдается	Положение о дивидендной политике Советом директоров не утверждено.
78	«Опубликование сведений о дивидендной политике акционерного общества и вносимых в нее изменениях в периодическом издании, предусмотренном Уставом для опубликования сообщений о проведении общих собраний акционеров, а также размещение указанных сведений на веб-сайте акционерного общества в сети Интернет».	Не соблюдается	Положение о дивидендной политике Советом директоров не утверждено.

КОНТАКТНАЯ ИНФОРМАЦИЯ

Почтовый адрес

452680, Республика Башкортостан,
г. Нефтекамск, Янаульская, 3

Сайт в сети Интернет

<http://www.e-disclosure.ru/portal/company.aspx?id=227;>
<http://www.nefaz.ru>

e-mail

nefaz@nefaz.ru

Генеральный директор

Телефон: (34783) 2-04-80 FAX: (34783) 2-32-16

Секретарь Совета директоров

Соломатин Василий Семенович
Телефон: (34783) 2-27-18

Специалист по работе с акционерами

Игнатова Гузель Римовна
Телефон: (34783) 6-30-74

ГОДОВОЙ ОТЧЕТ

за 2013 год